



**THẾ HỆ  
MÁY NƯỚC NÓNG ĐẦU TIÊN  
KHÔNG CẦN BẢO TRÌ**

**BẢNG GIÁ**  
Price list 10/2019

**Panasonic**



## SHOWROOM MỚI

675 - 677 Điện Biên Phủ, P.25, Q.Bình Thạnh, HCM

Hoạt động từ 01/10/2019

 **19006711**



Zalo



Youtube



Website Nanoco



Website Panasonic



MINERVA

T.1



HALUMIE

T.2




WIDE SERIES

T.3-6



REFINA

T.7



GEN-X

T.8



FULL-COLOR

T.9-10



Ố CẮM AM SÀN

T.10



TỦ ĐIỆN

T.11



HỘP NỐI, HỘP ÂM

T.12



CÔNG TẮC ĐỒNG HỒ

T.13



CẦU DAO TỰ ĐỘNG DIN

T.14



MCCB / ELB / HB

T.15



QUẠT HÚT

T.16-17



QUẠT TRẦN

T.18-19



MÁY LỌC KHÔNG KHÍ

T.20



LED DOWNLIGHT  
T.21-22&30-31



ĐÈN TRẦN LED  
T.23-26



ĐÈN TREO BÀN ĂN

T.27



ĐÈN TRANG TRÍ/  
ĐÈN TƯỜNG

T.27-28



ĐÈN BÀN LED

T.29



ĐÈN PHA FLOOD LIGHT/  
LED ỐP TRẦN/ LED DÂY

T.31-33



MĂNG ĐÈN/  
BÓNG ĐÈN LED T8

T.34



ĐÈN TRANG TRÍ  
NGOÀI TRỜI LED

T.34-38



QUẠT ĐIỆN

T.39-40




MÁY BƠM

T.41-42



MÁY NƯỚC NÓNG

T.43-44



BẾP ĐIỆN TỬ

T.45



DÂY CÁP/  
BẢNG KEO CÁCH ĐIỆN

T.46



ỐNG THẲNG & ỚNG MỀM  
PHỤ KIỆN

T.47-48



PCE

T.49-50



	DIỄN GIẢI	MÀU TRẮNG		MÀU VÀNG ÁNH KIM		MÀU ĐEN ÁNH KIM	
		Mã sản phẩm	Giá lẻ	Mã sản phẩm	Giá lẻ	Mã sản phẩm	Giá lẻ
	Bộ 1 công tắc B, 1 chiều, cắm nhanh 250V - 16A Switch B, 1-way, 1 device with plate	WMT501-VN	105.000	WMT501MYZ-VN	115.000	WMT501MYH-VN	115.000
	Bộ 1 công tắc C, 2 chiều, cắm nhanh 250V - 16A Switch C, 2-ways, 1 device with plate	WMT502-VN	129.000	WMT502MYZ-VN	139.000	WMT502MYH-VN	139.000
	Bộ 1 công tắc E, đảo chiều, cắm nhanh 250V - 16A Switch E, 4-ways, 1 device with plate	WMT594-VN	365.000	WMT594MYZ-VN	395.000	WMT594MYH-VN	395.000
	Bộ 2 công tắc B, 1 chiều, cắm nhanh 250V - 16A Switch B, 1-way, 2 devices with plate	WMT503-VN	165.000	WMT503MYZ-VN	175.000	WMT503MYH-VN	175.000
	Bộ 2 công tắc C, 2 chiều, cắm nhanh 250V - 16A Switch C, 2-ways, 2 devices with plate	WMT504-VN	199.000	WMT504MYZ-VN	209.000	WMT504MYH-VN	209.000
	Bộ 2 công tắc E, đảo chiều, cắm nhanh 250V - 16A Switch E, 4-ways, 2 devices with plate	WMT596-VN	699.000	WMT596MYZ-VN	759.000	WMT596MYH-VN	759.000
	Bộ 3 công tắc B, 1 chiều, cắm nhanh 250V - 16A Switch B, 1-way, 3 devices with plate	WMT505-VN	225.000	WMT505MYZ-VN	245.000	WMT505MYH-VN	245.000
	Bộ 3 công tắc C, 2 chiều, cắm nhanh 250V - 16A Switch C, 2-ways, 3 devices with plate	WMT506-VN	239.000	WMT506MYZ-VN	259.000	WMT506MYH-VN	259.000
	Bộ 4 công tắc B, 1 chiều, bắt vít 250V - 16A Switch B, 1-way, 4 devices with plate	WMT507-VN	365.000	WMT507MYZ-VN	395.000	WMT507MYH-VN	395.000
	Bộ 4 công tắc C, 2 chiều, bắt vít 250V - 16A Switch C, 2-ways, 4 devices with plate	WMT508-VN	439.000	WMT508MYZ-VN	469.000	WMT508MYH-VN	469.000
	Mặt vuông dùng cho 1 thiết bị BS type plate for 1 device	WMT7811-VN	65.000	WMT7811MYZ-VN	85.000	WMT7811MYH-VN	85.000
	Mặt vuông dùng cho 2 thiết bị BS type plate for 2 devices	WMT7812-VN	65.000	WMT7812MYZ-VN	85.000	WMT7812MYH-VN	85.000
	Mặt vuông dùng cho 3 thiết bị BS type plate for 3 devices	WMT7813-VN	65.000	WMT7813MYZ-VN	85.000	WMT7813MYH-VN	85.000
	Mặt kín đơn Cover plate	WMT6891-VN	65.000	WMT6891MYZ-VN	85.000	WMT6891MYH-VN	85.000
	Đèn gắn tường soi lối đi có cảm biến hồng ngoại và ánh sáng Foot Light with Passive Infrared Sensor and Illuminance Sensor	WMT707-VN	2.500.000	WMT707MYZ-VN	2.700.000	WMT707MYH-VN	2.700.000





Halumie

**WEVH5531/ WEVH5531-7**

(Cắm nhanh/Bắt vít)  
Công tắc B, 1 chiều, loại nhỏ 250VAC - 16A  
Switch B - 1 way  
Đóng gói 10 cái/hộp, 100 cái/thùng

**19.500****WEVH5521/ WEVH5521-7**

(Cắm nhanh/Bắt vít)  
Công tắc B, 1 chiều, loại trung 250VAC - 16A  
Switch B - 1 way  
Đóng gói 5 cái/hộp, 50 cái/thùng

**19.500****WEVH5511/ WEVH5511-7**

(Cắm nhanh/Bắt vít)  
Công tắc B, 1 chiều, loại lớn 250VAC - 16A  
Switch B - 1 way  
Đóng gói 5 cái/hộp, 50 cái/thùng

**19.500****WEVH5532/ WEVH5532-7**


(Cắm nhanh/Bắt vít)  
Công tắc C, 2 chiều, loại nhỏ 250VAC - 16A  
Switch C - 2 ways  
Đóng gói 10 cái/hộp, 100 cái/thùng

**45.000****WEVH5522/ WEVH5522-7**

(Cắm nhanh/Bắt vít)  
Công tắc C, 2 chiều, loại trung 250VAC - 16A  
Switch C - 2 ways  
Đóng gói 5 cái/hộp, 50 cái/thùng

**45.000****WEVH5512/ WEVH5512-7**

(Cắm nhanh/Bắt vít)  
Công tắc C, 2 chiều, loại lớn 250VAC - 16A  
Switch C - 2 ways  
Đóng gói 5 cái/hộp, 50 cái/thùng

**45.000****WEVH5542-7**

Dùng với mặt **WEVH68030**  
Công tắc C, 2 chiều, loại đôi 250VAC - 10A  
Switch C - 2 ways  
Đóng gói 5 cái/hộp, 50 cái/thùng

**136.000****WEVH5003**

Công tắc D, 2 tiếp điểm, 250VAC - 16A  
Switch D - 2 poles  
Đóng gói 10 cái/hộp, 100 cái/thùng

**154.000****WEVH5004**

Công tắc E, đảo chiều, 250VAC - 16A  
Switch E - 4 ways  
Đóng gói 10 cái/hộp, 100 cái/thùng

**247.000****WEVH5033-7**

Có đèn báo  
Công tắc D, 2 tiếp điểm, 250VAC - 20A  
Glow Switch - 2 poles  
Đóng gói 10 cái/hộp, 100 cái/thùng

**243.000**

NEW

**WEVH5531K / WEVH5531-7K**

(Cắm nhanh/Bắt vít)  
Công tắc B, 1 chiều, loại nhỏ 250VAC - 16A  
Switch B - 1 way  
Đóng gói 10 cái/hộp, 100 cái/thùng

**22.000**

NEW

**WEVH5521K / WEVH5521-7K**

(Cắm nhanh/Bắt vít)  
Công tắc B, 1 chiều, loại trung 250VAC - 16A  
Switch B - 1 way  
Đóng gói 5 cái/hộp, 50 cái/thùng

**22.000**

NEW

**WEVH5511K / WEVH5511-7K**

(Cắm nhanh/Bắt vít)  
Công tắc B, 1 chiều, loại lớn 250VAC - 16A  
Switch B - 1 way  
Đóng gói 5 cái/hộp, 50 cái/thùng

**22.000****WEVH68010**

Mặt dùng cho 1 thiết bị  
1 gang - 1 device plate  
Đóng gói 10 cái/hộp, 200 cái/thùng

**19.000****WEVH68020**

Mặt dùng cho 2 thiết bị  
1 gang - 2 devices plate  
Đóng gói 10 cái/hộp, 200 cái/thùng

**19.000****WEVH68030**

Mặt dùng cho 3 thiết bị  
1 gang - 3 devices plate  
Đóng gói 10 cái/hộp, 200 cái/thùng

**19.000****WEVH680290**

Mặt dùng riêng cho ổ đơn 3 chấu  
1 gang plate for universal receptacle  
Đóng gói 10 cái/hộp, 200 cái/thùng

**19.000****WEVH68910**

Mặt kín đơn  
Single cover plate  
Đóng gói 10 cái/hộp, 200 cái/thùng

**19.000****WEVH8061**

Mặt dùng cho HB  
1 gang plate for HB breaker  
Đóng gói 10 cái/hộp, 100 cái/thùng

**19.000****WEVH68040**

Mặt dùng cho 4 thiết bị  
2 gangs - 4 devices plate  
Đóng gói 10 cái/hộp, 100 cái/thùng

**34.000****WEVH68060**

Mặt dùng cho 6 thiết bị  
2 gangs - 6 devices plate  
Đóng gói 10 cái/hộp, 100 cái/thùng

**34.000****WEVH5151 - 51/WEVH5151-7**

(Cắm nhanh/Bắt vít)  
Công tắc B, 1 chiều, có đèn báo khi OFF, 250VAC - 16A  
Đóng gói 10 cái/hộp, 100 cái/thùng

**114.000****WEVH5152 - 51/WEVH5152-7**

(Cắm nhanh/Bắt vít)  
Công tắc C, 2 chiều, có đèn báo khi OFF, 250VAC - 16A  
Đóng gói 10 cái/hộp, 100 cái/thùng

**134.000****WEVH5401-011**







Nút nhấn chuông, 250VAC - 10A  
Bell push button  
Đóng gói 10 cái/hộp, 100 cái/thùng

**68.000**





	<p><b>WEV5001SW/WEV5001-7SW</b> (Cắm nhanh/Bắt vít) Công tắc B, 1 chiều, 250VAC - 16A Switch B - 1 way Đóng gói 10 cái/hộp, 200 cái/thùng</p>	<b>17.500</b>
	<p><b>WEV5002SW/WEV5002-7SW</b> (Cắm nhanh/Bắt vít) Công tắc C, 2 chiều, 250VAC - 16A Switch C - 2 way Đóng gói 10 cái/hộp, 200 cái/thùng</p>	<b>39.000</b>
	<p><b>WEG5003KSW</b> Công tắc D, 2 tiếp điểm, 250VAC - 16A Switch D - 2 poles Đóng gói 10 cái/hộp, 100 cái/thùng</p>	<b>139.000</b>
	<p><b>WEG5004KSW</b> Công tắc E, đảo chiều, 250VAC - 16A Switch E - 4 ways Đóng gói 10 cái/hộp, 100 cái/thùng</p>	<b>222.000</b>
	<p><b>WEG5151-51SWK/WEG51517SW</b> (Cắm nhanh/Bắt vít) Công tắc B, 1 chiều, có đèn báo khi OFF, 250VAC - 16A Illuminated switch B Đóng gói 10 cái/hộp, 100 cái/thùng</p>	<b>102.000</b>
	<p><b>WEG5152-51SWK/WEG51527SW</b> (Cắm nhanh/Bắt vít) Công tắc C, 2 chiều, có đèn báo khi OFF, 250VAC - 16A Illuminated switch C Đóng gói 10 cái/hộp, 100 cái/thùng</p>	<b>120.000</b>
	<p><b>WEV5033-7SW</b> Công tắc D, có đèn báo, 2 tiếp điểm, 250VAC - 20A Glow switch D - 2 poles Đóng gói 10 cái/hộp, 100 cái/thùng</p>	<b>216.000</b>
	<p><b>WEG5141SW</b> Công tắc B, 1 chiều, có đèn báo khi ON, 250VAC - 6A Illuminated switch B Đóng gói 10 cái/hộp, 100 cái/thùng</p>	<b>279.000</b>
	<p><b>WEG5401-011SW</b> Nút nhấn chuông, 250VAC - 10A Bell push button Đóng gói 10 cái/hộp, 200 cái/thùng</p>	<b>62.000</b>
	<p><b>WEG575151SW</b> Bộ điều chỉnh độ sáng đèn, 220VAC - 500W Loại có chức năng bật tắt Dimmer for Incandescent lamp, Off function type Đóng gói 10 cái/hộp, 20 cái/thùng</p>	<b>299.000</b>
	<p><b>WEF11721W8</b> Ổ cắm USB/USB Charger Input: AC220V / Output: 5V - 2A</p>	<b>590.000</b>
	<p><b>WEV1081SW/ WEV1081-7SW</b> (Cắm nhanh/Bắt vít) Ổ cắm đơn có màn che, 250VAC - 16A Universal receptacle with safety shutter Đóng gói 10 cái/hộp, 200 cái/thùng</p>	<b>35.000</b>
	<p><b>WEV1181SW/ WEV1181-7SW</b> (Cắm nhanh/Bắt vít) Ổ cắm đơn có màn che và dây nối đất, 250VAC - 16A Grounding universal receptacle with safety shutter Đóng gói 10 cái/hộp, 100 cái/thùng</p>	<b>61.000</b>
	<p><b>WEV1582SW/ WEV1582-7SW</b> (Cắm nhanh/ Bắt vít) Ổ cắm đôi có màn che và dây nối đất, 250VAC - 16A Grounding duplex universal receptacle with safety shutter Đóng gói 10 cái/hộp, 50 cái/thùng</p>	<b>89.000</b>
	<p><b>WEV1091SW</b> Ổ cắm đơn không màn che, 250VAC - 16A Universal receptacle Đóng gói 10 cái/hộp, 200 cái/thùng</p>	<b>28.000</b>
	<p><b>WEV2501SW</b> Ổ cắm anten Tivi, 75 Ohm Television terminal Đóng gói 10 cái/hộp, 100 cái/thùng</p>	<b>76.500</b>
	<p><b>WEV2364SW</b> Ổ cắm điện thoại 4 cực Telephone modular jack 6P4C Đóng gói 10 cái/ hộp, 100 cái/ thùng</p>	<b>76.500</b>
	<p><b>WEV2488SW WEV24886SW</b> Ổ ăm data CAT5/ Ổ ăm data CAT6 Data modular CAT5/ Data modular CAT6 Đóng gói 10 cái/hộp, 100 cái/thùng</p>	<b>167.000 199.900</b>
	<p><b>WEGP1041SW-1</b> Bộ ổ cắm đa năng chuẩn A, 250V - 13A 1 - gang multiple socket (A type plate) Đóng gói 5 cái/hộp, 20 cái/thùng</p>	<b>247.000</b>
	<p><b>WEG1001SW</b> Ổ cắm đơn (dùng cho phích cắm dẹp), 250VAC - 16A Flat pin receptacle Đóng gói 10 cái/hộp, 200 cái/thùng</p>	<b>28.000</b>
	<p><b>WEG1090SW</b> Ổ cắm đơn (dùng cho phích cắm tròn), 250VAC - 16A round pin receptacle Đóng gói 10 cái/hộp, 200 cái/thùng</p>	<b>28.000</b>

	<b>WEG3020SW</b> Nút trống Blank chip Đóng gói 20 cái/hộp, 200 cái/thùng	<b>9.800</b>		<b>WEG57912SW</b> (Thời gian đặt hàng 4 tháng) Bộ điều chỉnh độ sáng cho đèn LED có chức năng điều chỉnh độ sáng (Max 8 đèn LED hoặc tổng công suất nhỏ hơn 50W) LED-Dimmer Switch for LED dimmable bulb (Max 8 LED bulbs or less than 50W) Đóng gói 10 cái/hộp, 20 cái/thùng	<b>675.000</b>
	<b>WEG3023SW</b> Lỗ ra dây điện thoại phi 9mm/16mm Telephone wire chip dia 9mm/16mm Đóng gói 10 cái/hộp, 200 cái/thùng	<b>9.800</b>		<b>WEG6804SW / WEV68040SW</b> Mặt dùng cho 4 thiết bị 2 gang - 4 devices plate Đóng gói 10 cái/hộp, 100 cái/thùng	<b>32.000</b>
	<b>WEV68010SW</b> Mặt dùng cho 1 thiết bị 1 gang - 1 device plate Đóng gói 10 cái/ hộp, 200 cái/ thùng	<b>17.000</b>		<b>WEG6806SW / WEV68060SW</b> Mặt dùng cho 6 thiết bị 2 gang - 6 devices plate Đóng gói 10 cái/hộp, 100 cái/thùng	<b>32.000</b>
	<b>WEV68020SW</b> Mặt dùng cho 2 thiết bị 1 gang - 2 devices plate Đóng gói 10 cái/ hộp, 200 cái/ thùng	<b>17.000</b>		<b>WEV68920SW</b> Mặt kín đôi Double cover plate Đóng gói 10 cái/hộp, 100 cái/thùng <i>* Dự kiến có hàng tháng 12/2019</i>	<b>32.000</b>
	<b>WEV68030SW</b> Mặt dùng cho 3 thiết bị 1 gang - 3 devices plate Đóng gói 10 cái/ hộp, 200 cái/ thùng	<b>17.000</b>		<b>WEG7901</b> Mặt 1 thiết bị - Có nắp che mưa Weatherproof plate 1 gang - 1 device IP55 Đóng gói 5 cái/ hộp, 50 cái/ thùng	<b>217.000</b>
	<b>WEV68910SW</b> Mặt kín đơn Single cover plate Đóng gói 10 cái/hộp, 200 cái/thùng	<b>17.000</b>		<b>WEG7902</b> Mặt 2 thiết bị - Có nắp che mưa Weatherproof plate 1 gang - 2 devices IP55 Đóng gói 5 cái/ hộp, 50 cái/ thùng	<b>217.000</b>
	<b>WEV680290SW</b> Mặt dùng riêng cho ổ đơn 3 chấu 1 gang plate for universal receptacle Đóng gói 10 cái/hộp, 200 cái/thùng	<b>17.000</b>		<b>WEG7903</b> Mặt 3 thiết bị - có nắp che mưa Weatherproof plate 1 gang - 3 devices IP55 Đóng gói 5 cái/ hộp, 50 cái/ thùng	<b>217.000</b>
	<b>WEV7061SW</b> Mặt dùng cho HB Đóng gói 10 cái/ hộp, 200 cái/thùng	<b>17.000</b>		<b>WEG8981</b> Mặt có nắp che mưa Weatherproof plate - IP55 Đóng gói 5 cái/ hộp, 20 cái/ thùng	<b>205.000</b>
	<b>WEV7001SW</b> Mặt dùng cho CB 1 tếp 1 gang plate for MCB 1 pole <i>* Dự kiến có hàng tháng 12/2019</i>	<b>17.000</b>	<b>BS - TYPE</b>		
	<b>WBC8981SW</b> Mặt che mưa chuẩn BS dùng cho công tắc, có nắp che mưa IP43 Đóng gói 10 cái/hộp, 100 cái/thùng	<b>175.000</b>		<b>WBC7010</b> Thiết bị chuyển tiếp 20A chuẩn BS, màu trắng Đóng gói 20 cái/hộp, 100 cái/thùng	<b>134.000</b>
	<b>WBC8991W</b> Mặt che mưa chuẩn BS dùng cho ổ cắm, có nắp che mưa IP43 Đóng gói 5 cái/hộp, 100 cái/thùng	<b>192.000</b>		<b>WBC7020</b> Thiết bị chuyển tiếp 45A chuẩn BS, màu trắng Đóng gói 20 cái/hộp, 100 cái/thùng	<b>185.000</b>
	<b>WEB7811SW</b> Mặt vuông dành cho 1 thiết bị BS type - 1 device plate Đóng gói 10 cái/ hộp, 100 cái/ thùng	<b>19.900</b>		<b>WEB1111SWK</b> Bộ ổ cắm tiêu chuẩn BS, 250VAC - 13A Receptacle - BS standard Đóng gói 5 cái/hộp, 50 cái/thùng	<b>109.000</b>
	<b>WEB7812SW</b> Mặt vuông dành cho 2 thiết bị BS type - 2 devices plate Đóng gói 10 cái/ hộp, 100 cái/ thùng	<b>19.900</b>		<b>WEB7811MW</b> Mặt vuông dành cho 1 thiết bị BS type - 1 device plate Đóng gói 10 cái/ hộp, 100 cái/ thùng	<b>37.000</b>
	<b>WEB7813SW</b> Mặt vuông dành cho 3 thiết bị BS type - 3 devices plate Đóng gói 10 cái/ hộp, 100 cái/ thùng	<b>19.900</b>		<b>WEB7812MW</b> Mặt vuông dành cho 2 thiết bị BS type - 2 devices plate Đóng gói 10 cái/ hộp, 100 cái/ thùng	<b>37.000</b>
	<b>WEBP1041SW-P</b> Bộ ổ cắm đa năng chuẩn BS, 250 VAC - 13A 1 gang multiple socket (BS type plate) Đóng gói 5 cái/ hộp, 50 cái/ thùng	<b>249.000</b>		<b>WEB7813MW</b> Mặt vuông dành cho 3 thiết bị BS type - 3 devices plate Đóng gói 10 cái/ hộp, 100 cái/ thùng	<b>37.000</b>
				<b>WBG8981 - P</b> Mặt có nắp che mưa chuẩn BS Weatherproof plate (BS type plate), IP55 Đóng gói 5 cái/hộp, 20 cái/thùng	<b>205.000</b>






**WEV5001H/WEV5001-7H**  
(Cắm nhanh/ Bắt vít)  
Công tắc B, 1 chiều, 250VAC - 16A  
Switch B (1 - way)  
Đóng gói 10 cái/hộp, 200 cái/thùng

32.000



**WEV1081H/WEV1081-7H**  
(Cắm nhanh/ Bắt vít)  
Ổ cắm đơn có màn che, 250VAC - 16A  
Universal receptacle with safety shutter  
Đóng gói 10 cái/hộp, 100 cái/thùng

44.000



**WEV5002H/WEV5002-7H**  
(Cắm nhanh/ Bắt vít)  
Công tắc C, 2 chiều, 250VAC - 16A  
Switch C (2 - ways)  
Đóng gói 10 cái/hộp, 200 cái/thùng

56.000



**WEV1181H/WEV1181-7H**  
(Cắm nhanh/ Bắt vít)  
Ổ cắm đơn có màn che và dây nối đất, 250VAC - 16A  
Grounding duplex universal receptacle with safety Shutter  
Đóng gói 10 cái/hộp, 100 cái/thùng

83.000



**WEG5003KH**  
Công tắc D, 2 tiếp điểm, 250VAC - 16A  
Switch D (2 poles)  
Đóng gói 10 cái/hộp, 100 cái/thùng

196.000



**WEV1582H/WEV1582-7H**  
Ổ cắm đôi có màn che và dây nối đất, 250VAC - 16A  
Grounding duplex universal receptacle with safety Shutter  
Đóng gói 10 cái/hộp, 50 cái/thùng

121.000



**WEG5004KH**  
Công tắc E, đảo chiều, 250VAC - 16A  
Switch E (4 ways)  
Đóng gói 10 cái/hộp, 100 cái/thùng

299.000



**WEV2501H**  
Ổ cắm anten TiVi, 75 Ohm  
Television terminal  
Đóng gói 5 cái/ hộp, 50 cái/thùng

115.000



**WEG5151-51KH/WEG51517H**  
Công tắc B, 1 chiều, có đèn báo khi OFF, 250VAC - 16A  
Illuminated switch B  
Đóng gói 10 cái/hộp, 100 cái/thùng

129.000



**WEV2364H**  
Ổ cắm điện thoại 4 cực  
Telephone modular jack 6P4C  
Đóng gói 10 cái/ hộp, 50 cái/ thùng

115.000



**WEG5152-51KH**  
Công tắc C, 2 chiều, có đèn báo khi OFF, 250VAC - 16A  
Illuminated switch C  
Đóng gói 10 cái/hộp, 100 cái/thùng

160.000



**WEV2488H-CAT5  
WEV24886H-CAT6**  
Ổ cắm data  
Data modular  
Đóng gói 10 cái/hộp, 50 cái/thùng

200.000

240.000



**WEV5033-7H**  
Công tắc D, có đèn báo, 2 tiếp điểm, 250VAC - 20A  
Glow switch D - 2 poles  
Đóng gói 10 cái/hộp, 100 cái/thùng

269.000



**WEG3020H**  
Nút trống  
Blank chip  
Đóng gói 10 cái/ hộp, 200 cái/ thùng

13.500



**WEG5401-7H**  
Nút nhấn chuông, 250VAC - 10A  
Bell push button  
Đóng gói 10 cái/hộp, 100 cái/thùng

95.000



**WEG3032RH**  
Đèn báo màu đỏ, 220VAC  
Pilot lamp red  
Đóng gói 10 cái/hộp, 100 cái/thùng

129.000



**WEG575151H**  
Công tắc điều chỉnh độ sáng đèn,  
loại có chức năng bật tắt, 220VAC - 500W  
Dimmer for incandescent lamp, Off function type  
Đóng gói 10 cái/hộp, 20 cái/thùng

520.000



**WEF11721H8**  
Ổ cắm USB/USB Charger  
Input: AC220V/ Output: 5V-2A  
\* Dự kiến có hàng tháng 11/2019

690.000

## MẶT KIM LOẠI BẰNG NHÔM CAO CẤP



**WEG6501-1**  
Dùng cho 1 thiết bị  
1 device metal plate  
Đóng gói 10 cái/ hộp, 100 cái/ thùng

72.000



**WEG6503-1**  
Dùng cho 3 thiết bị  
3 devices metal plate  
Đóng gói 10 cái/ hộp, 100 cái/ thùng

72.000



**WEG6502-1**  
Dùng cho 2 thiết bị  
2 devices metal plate  
Đóng gói 10 cái/ hộp, 100 cái/ thùng

72.000




**WEG65029-1**  
Mặt dùng cho ổ đơn 3 chấu  
1-gang plate for universal receptacle  
Đóng gói 10 cái/ hộp, 100 cái/ thùng

72.000




**WEG68010MB**  
Mặt dùng cho 1 thiết bị  
1 gang - 1 device color plate  
Đóng gói 5 cái/hộp, 50 cái/thùng

**26.000**




**WEG68010MW**  
Mặt dùng cho 1 thiết bị  
1 gang - 1 device color plate  
Đóng gói 5 cái/hộp, 50 cái/thùng

**26.000**




**WEG68020MB**  
Mặt dùng cho 2 thiết bị  
1 gang - 2 devices color plate  
Đóng gói 5 cái/hộp, 50 cái/thùng

**26.000**




**WEG68020MW**  
Mặt dùng cho 2 thiết bị  
1 gang - 2 devices color plate  
Đóng gói 5 cái/hộp, 50 cái/thùng

**26.000**




**WEG68030MB**  
Mặt dùng cho 3 thiết bị  
1 gang - 3 devices color plate  
Đóng gói 5 cái/hộp, 50 cái/thùng

**26.000**




**WEG68030MW**  
Mặt dùng cho 3 thiết bị  
1 gang - 3 devices color plate  
Đóng gói 5 cái/hộp, 50 cái/thùng

**26.000**




**WEG680290MB**  
Mặt dùng cho ổ đơn 3 chấu  
1 gang plate for universal receptacle  
Đóng gói 5 cái/hộp, 50 cái/thùng

**26.000**




**WEG680290MW**  
Mặt dùng cho ổ đơn 3 chấu  
1 gang plate for universal receptacle  
Đóng gói 5 cái/hộp, 50 cái/thùng

**26.000**




**WEG6804MB**  
Mặt dùng cho 4 thiết bị  
2 gangs - 4 devices color plate  
Đóng gói 10 cái/ hộp, 100 cái/ thùng

**44.000**




**WEG6804MW**  
Mặt dùng cho 4 thiết bị  
2 gangs - 4 devices color plate  
Đóng gói 10 cái/ hộp, 100 cái/ thùng

**44.000**



**WEG6806MB**  
Mặt dùng cho 6 thiết bị  
2 gangs - 6 devices color plate  
Đóng gói 10 cái/ hộp, 100 cái/ thùng


**44.000**



**WEG6806MW**  
Mặt dùng cho 6 thiết bị  
2 gangs - 6 devices color plate  
Đóng gói 10 cái/ hộp, 100 cái/ thùng


**44.000**

## CHUÔNG ĐIỆN



**EGG331**  
Nút chuông kín nước, 220VAC - 1A  
Bell push button  
Đóng gói 20 cái/thùng  
Kết nối được 02 chuông EBG888


**102.000**



**EBG888**  
Chuông điện, 220V - 9.5W, 50Hz, 82dB  
Door chime  
Đóng gói 10 cái/thùng


**175.000**

## Ổ CẮM CÓ DÂY




**WCHG28334**  
Ổ cắm có dây, 3 ổ cắm, 3 công tắc phụ, 250VAC - 16A  
Extension cord 3 sockets, 3m  
Đóng gói 5 cái/thùng

**970.000**




**WCHG2836**  
Ổ cắm có dây, 6 ổ cắm, 250VAC - 16A  
Extension cord 6 sockets, 3m  
Đóng gói 5 cái/thùng

**720.000**



**WCHG28352**  
Ổ cắm có dây, 5 ổ cắm, 1 công tắc, 250VAC - 16A  
Extension cord 5 sockets, 3m  
Đóng gói 5 cái/thùng

**790.000**




**WCHG24332W**  
Ổ cắm có dây, 3 ổ cắm, 250VAC - 10A  
Extension cord 3 sockets, 3m  
Đóng gói 10 cái/thùng

**399.000**

## THIẾT BỊ CẢM ỨNG GẮN TRẦN/BÁO CHÁY


**Độ nhạy cao:** Đầu dò với thiết bị cảm ứng Napion sản xuất theo công nghệ Panasonic.  
**Tuổi thọ cao:** Thiết kế chức năng bật tắt 100.000 lần ở chế độ toàn tải.



**WTKG2311**  
Tự động bật sáng khi có người và trời tối  
220 - 240VAC 3A  
Sản xuất tại Đài Loan  
Chế độ hẹn giờ tắt  
10 giây - 30 phút

**Loại gắn nổi**


**2.420.000**



**WTKG2411-P**  
**Sensor chính**  
3A 220V - 240V, có thể nối tối đa với 4 sensor phụ  
Chế độ hẹn giờ tắt 10 giây - 30 phút  
Bóng đèn sợi đốt 660W - Bóng đèn huỳnh quang 330W  
Điều chỉnh độ nhạy sáng: 5 - 1000 lux

**Sản xuất tại Thái Lan**


**1.500.000**



**WTKG2310-P**  
Tự động bật sáng khi có người  
220 - 240VAC 3A  
Chế độ hẹn giờ 60 giây  
Sản xuất tại Thái Lan  
Chế độ hẹn giờ tắt 1 phút


**Loại âm trần**

**1.120.000**



**WTKG2911-P**  
**Sensor phụ**  
Chỉ kết nối với WTKG2411-P  
Không kết nối với đèn

**900.000**




**SH28455911**  
Đầu báo cháy sử dụng pin (Loại phát hiện khói)  
Âm lượng báo động 84dB hoặc hơn với khoảng cách 1m so với thiết bị  
Tuổi thọ pin 10 năm, có chế độ báo pin yếu hoặc sự cố do lỗi kỹ thuật  
Sản xuất tại Nhật Bản

**Lắp trần và tường**

**930.000**





## Refina MÀU

	<p><b>WEG55317MB</b> Công tắc B, 1 chiều, màu đen ánh kim 250VAC - 16A Switch B - 1 way Đóng gói 10 cái/hộp, 100 cái/thùng</p> <p style="text-align: right;"><b>41.000</b></p>		<p><b>WEG55327MB</b> Công tắc C, 2 chiều, màu đen ánh kim 250VAC - 16A Switch C - 2 ways Đóng gói 10 cái/hộp, 100 cái/thùng</p> <p style="text-align: right;"><b>72.000</b></p>
	<p><b>WEG55317MW</b> Công tắc B, 1 chiều, màu trắng ánh kim 250VAC - 16A Switch B - 1 way Đóng gói 10 cái/hộp, 100 cái/thùng</p> <p style="text-align: right;"><b>41.000</b></p>		<p><b>WEG55327MW</b> Công tắc C, 2 chiều, màu trắng ánh kim 250VAC - 16A Switch C - 2 ways Đóng gói 10 cái/hộp, 100 cái/thùng</p> <p style="text-align: right;"><b>72.000</b></p>

## Refina TRẮNG

	<p><b>WEV5531SW/ WEV5531-7SW</b> (Cắm nhanh/ Bắt vít) Công tắc B, 1 chiều, loại nhỏ, 250VAC - 16A Switch B - 1 way Đóng gói 10 cái/hộp, 100 cái/thùng</p> <p style="text-align: right;"><b>32.000</b></p>		<p><b>WEV5532SW/ WEV5532-7SW</b> (Cắm nhanh/ Bắt vít) Công tắc C, 2 chiều, loại nhỏ, 250VAC - 16A Switch C - 2 ways Đóng gói 10 cái/hộp, 100 cái/thùng</p> <p style="text-align: right;"><b>59.000</b></p>
	<p><b>WEV5521SW/ WEV5521-7SW</b> (Cắm nhanh/ Bắt vít) Công tắc B, 1 chiều, loại trung, 250VAC - 16A Switch B - 1 way Đóng gói 5 cái/hộp, 50 cái/thùng</p> <p style="text-align: right;"><b>32.000</b></p>		<p><b>WEV5522SW/ WEV5522-7SW</b> (Cắm nhanh/ Bắt vít) Công tắc C, 2 chiều, loại trung, 250VAC - 16A Switch C - 2 ways Đóng gói 5 cái/hộp, 50 cái/thùng</p> <p style="text-align: right;"><b>59.000</b></p>
	<p><b>WEV5511SW/ WEV5511-7SW</b> (Cắm nhanh/ Bắt vít) Công tắc B, 1 chiều, loại lớn, 250VAC - 16A Switch B - 1 way Đóng gói 5 cái/hộp, 50 cái/thùng</p> <p style="text-align: right;"><b>32.000</b></p>		<p><b>WEV5512SW/ WEV5512-7SW</b> (Cắm nhanh/ Bắt vít) Công tắc C, 2 chiều, loại lớn, 250VAC - 16A Switch C - 2 ways Đóng gói 5 cái/hộp, 50 cái/thùng</p> <p style="text-align: right;"><b>59.000</b></p>
	<p><b>WEC5542-7SW</b> Công tắc C, 2 chiều, loại đôi, 250VAC - 10A Switch C - 3 ways Dùng với mặt WEV68030SW Đóng gói 5 cái/hộp, 100 cái/thùng</p> <p style="text-align: right;"><b>135.000</b></p>		<p><b>WEV5533-7SW</b> (Bắt vít) Công tắc D có đèn báo, 2 tiếp điểm, 250VAC - 20A Glow Switch D (2 poles) Đóng gói 10 cái/hộp, 100 cái/thùng</p> <p style="text-align: right;"><b>259.000</b></p>

## CHUYÊN DỤNG CHO KHÁCH SẠN - HOTEL WIRING DEVICES

	<p><b>WEG3032R-021</b> Đèn báo "Đừng làm phiền", 220VAC - 10A "Do not disturb" pilot lamp Đóng gói 10 cái/hộp, 100 cái/thùng</p> <p style="text-align: right;"><b>139.000</b></p>		<p><b>WEB1051W</b> Ổ cắm chuyên dùng cho máy cạo râu Shaver socket build switch In: 220VAC Out: 110VAC or 240VAC Đóng gói 1 cái/ hộp, 10 cái/ thùng</p> <p style="text-align: right;"><b>1.460.000</b></p>
	<p><b>WEG3032G-031</b> Đèn báo "Xin dọn phòng", 220VAC - 10A "Please clean up" pilot lamp Đóng gói 10 cái/hộp, 100 cái/thùng</p> <p style="text-align: right;"><b>139.000</b></p>		<p><b>WEB5781WK</b> Công tắc thẻ / Card Switch 220VAC - 16A Hàng không có sẵn Đặt hàng trước 4 tháng</p> <p style="text-align: right;"><b>1.650.000</b></p>



Gen-X A-TYPE

BỘ CÔNG TẮC - CÓ ĐÈN BÁO



**WTEGP51552S-1-G**  
 Bộ 1 công tắc có đèn báo  
 Illuminated switch C - 2 ways  
 1 - device with plate

760.000



**WTEGP52562S-1-G**  
 Bộ 2 công tắc có đèn báo  
 Illuminated switch C - 2 ways  
 2 - devices with plate

1.290.000



**WTEGP53572S-1-G**  
 Bộ 3 công tắc có đèn báo  
 Illuminated switch C - 2 ways  
 3 - devices with plate

1.920.000



**WTEGP54562S-1-G**  
 Bộ 4 công tắc có đèn báo  
 Illuminated switch C - 2 ways  
 4 - devices with plate

2.570.000



**WTEGP55582S-1-G**  
 Bộ 5 công tắc có đèn báo  
 Illuminated switch C - 2 ways  
 5 - device with plate

3.200.000



**WTEGP56572S-1-G**  
 Bộ 6 công tắc có đèn báo  
 Illuminated switch C - 2 ways  
 6 - devices with plate

3.850.000



MẶT ĐẲNG



**WTEG6503S-1-G**  
 Mặt đúng 3 thiết bị  
 1 - gang, 3 - devices

460.000

BS - TYPE



**WTFBP51552S-1-G**  
 Bộ 1 công tắc có đèn báo  
 BS type  
 Illuminated switch C  
 2 ways, 1 device with plate

640.000



**WTFBP52562S-1-G**  
 Bộ 2 công tắc có đèn báo  
 BS type  
 Illuminated switch C  
 2 ways, 2 devices with plate

1.090.000



**WTFBP53572S-1-G**  
 Bộ 3 công tắc có đèn báo  
 BS type  
 Illuminated switch C  
 2 ways, 3 devices with plate

1.620.000



**WTFB6503S-1-G**  
 Mặt đúng 3 thiết bị  
 1 gang, 3 devices plate

390.000



**WEV2501B**  
 Ổ cắm TV  
 DIN type television terminal

124.000



**WEV2364B**  
 Ổ cắm điện thoại 4 cực  
 Telephone modular jack (6P4C)

124.000



**WEV2488B**  
 Ổ cắm dạng CAT5  
 CAT5E data  
 Modular jack

248.000



**WEG57912B-1**  
 Bộ điều chỉnh độ sáng cho  
 đèn LED có chức năng điều  
 chỉnh độ sáng (Max 8 đèn  
 LED hoặc tổng công suất  
 nhỏ hơn 50W)  
 LED-Dimmer Switch for  
 LED dimmable bulb (Max 8  
 LED bulbs or less than 50W)  
 Đóng gói 10 cái/hộp, 20  
 cái/thùng  
 Thời gian đặt hàng 4 tháng

790.000



**WEG57816B-1-G**  
 Bộ điều chỉnh sáng tối  
 500W, 220V  
 Dimmer switch 220VAC, 500W

590.000



**WEG57813B-1-G**  
 Bộ điều chỉnh sáng tối  
 300W, 220V  
 Dimmer switch 220VAC 300W

530.000



**WEG15829B-G**  
 Ổ cắm đôi có màn che và dây nối dây  
 16A - 250V  
 Grounding duplex universal receptacle  
 With safety shutter 16A - 250V

130.000



**WEG3020B-G**  
 Nút trống  
 Blank chip

16.000



	<p><b>WNV5001-7W</b>                      Công tắc B, 1 chiều, 250VAC - 16A                      Switch B(1 - way)                      Đóng gói 10 cái/hộp, 200 cái/thùng</p>	<b>12.000</b>		<p><b>WNV1081-7W</b>                      Ổ cắm đơn có màn che, 250VAC - 16A                      Universal receptacle with safety Shutter                      Đóng gói 10 cái/hộp, 200 cái/thùng</p>	<b>29.000</b>
	<p><b>WNG5021W-7</b>                      Công tắc B, 1 chiều, loại đôi, 250VAC - 10A                      Twin Switch B, single pole                      Đóng gói 10 cái/hộp, 200 cái/thùng</p>	<b>92.000</b>		<p><b>WNV1091-7W</b>                      Ổ cắm đơn, 250VAC - 10A                      Universal receptacle                      Đóng gói 10 cái/hộp, 200 cái/thùng</p>	<b>25.000</b>
	<p><b>WNV5002-7W</b>                      Công tắc C, 2 chiều, 250VAC - 16A                      Switch C(2 - ways)                      Đóng gói 10 cái/hộp, 200 cái/thùng</p>	<b>34.000</b>		<p><b>WNG159237W</b>                      Ổ cắm đôi có dây nối đất, 250VAC - 16A                      Grounding duplex universal receptacle                      Đóng gói 10 cái/hộp, 100 cái/thùng</p>	<b>74.000</b>
	<p><b>WNG5003W-7</b>                      Công tắc D, 2 tiếp điểm, 250VAC - 10A                      Switch D(2 poles)                      Đóng gói 10 cái/hộp, 200 cái/thùng</p>	<b>109.000</b>		<p><b>WZV1201W</b>                      Ổ cắm TV                      Television terminal                      75 Ohm                      Đóng gói 10 cái/ hộp, 100 cái/thùng</p>	<b>61.000</b>
	<p><b>WNG5004W-7</b>                      Công tắc E, đảo chiều, 250VAC - 10A                      Switch E(4 - ways)                      Đóng gói 10 cái/hộp, 200 cái/thùng</p>	<b>175.000</b>		<p><b>WNTG15649W</b>                      Ổ cắm điện thoại 4 cực                      Telephone modular jack 6P4C                      Đóng gói 10 cái/ hộp, 100 cái/ thùng</p>	<b>76.000</b>
	<p><b>WN5241W-801</b>                      Công tắc B, 1 chiều, có đèn báo khi ON, 300VAC - 4A                      Appellation glow switch B                      Đóng gói 10 cái/hộp, 200 cái/thùng</p>	<b>354.000</b>		<p><b>NRV3160W</b>                      Ổ cắm data tiêu chuẩn RJ45 - CAT5                      Data modular jack RJ45 - CAT5                      Đóng gói 10 cái/ hộp, 100 cái/ thùng</p>	<b>165.000</b>
	<p><b>WNG5051W-751</b>                      Công tắc B, 1 chiều, có đèn báo khi OFF, 250VAC - 16A                      Illuminated appellation switch C                      Đóng gói 10 cái/hộp, 200 cái/thùng</p>	<b>102.000</b>		<p><b>WNG5401W-7K</b>                      Nút nhấn chuông, 300VAC - 10A                      Bell push button                      Đóng gói 10 cái/hộp, 200 cái/thùng</p>	<b>57.000</b>
	<p><b>WNG5052W-751</b>                      Công tắc C, 2 chiều, có đèn báo khi OFF, 250VAC - 16A                      Illuminated appellation switch C                      Đóng gói 10 cái/hộp, 200 cái/thùng</p>	<b>123.000</b>		<p><b>WKG1092250</b>                      Ổ cắm đôi loại nổi, 250VAC - 10A                      Surface mounting duplex universal receptacle                      Đóng gói 10 cái/ hộp, 100 cái/thùng</p>	<b>50.000</b>
	<p><b>WNG5343W-761</b>                      Công tắc D có đèn báo                      Dùng cho máy nước nóng (có chữ)                      250VAC - 20A                      Đóng gói 5 cái/hộp, 100 cái/thùng</p>	<b>180.000</b>		<p><b>WN3020W</b>                      Nút trống                      Blank chip                      Đóng gói 20 cái/ hộp, 200 cái/thùng</p>	<b>9.900</b>
	<p><b>WBG5414699W</b>                      Công tắc D có đèn báo                      Dùng cho máy lạnh (có chữ)                      250VAC - 20A                      Đóng gói 5 cái/ hộp, 50 cái/ thùng</p>	<b>180.000</b>		<p><b>WN3023W</b>                      Lỗ ra dây điện thoại                      Telephone wire chip                      Đóng gói 20 cái/ hộp, 200 cái/thùng</p>	<b>9.900</b>
	<p><b>WBG5414699W-SP</b>                      Công tắc D có đèn báo                      Dùng cho máy nước nóng, máy lạnh (không chữ)                      250VAC - 20A                      Đóng gói 5 cái/ hộp, 50 cái/ thùng</p>	<b>180.000</b>		<p><b>WN10907KW</b>                      Ổ cắm đơn (dùng cho phích cắm tròn)                      250VAC - 10A                      Round pin receptacle                      Đóng gói 10 cái/hộp, 200 cái/thùng</p>	<b>30.000</b>
	<p><b>WBG5408699W</b>                      Công tắc D có đèn báo                      Dùng cho bếp điện, máy nước nóng                      250VAC - 45A                      Đóng gói 5 cái/ hộp, 50 cái/ thùng</p>	<b>369.000</b>		<p><b>WN1001-7KW</b>                      Ổ cắm đơn (dùng cho phích cắm dẹp)                      250VAC - 10A                      Flat pin receptacle                      Đóng gói 10 cái/hộp, 200 cái/thùng</p>	<b>30.000</b>
	<p><b>WSG3001</b>                      Công tắc B, 1 chiều, loại nổi                      Surface mounting switch B, single pole                      250VAC - 10A                      Đóng gói 10 cái/ hộp, 200 cái/ thùng</p>	<b>40.000</b>		<p><b>WN11017W</b>                      Ổ cắm đơn có dây nối đất (phích cắm dẹp)                      250VAC - 10A                      Grounding flat pin receptacle                      Đóng gói 10 cái/hộp, 200 cái/thùng</p>	<b>57.000</b>

**MẶT ĐẬY FULL COLOR**



**WZV7841W**  
Mặt góc vuông dùng cho 1 thiết bị  
1 gang - 1 device plate  
Đóng gói 10 cái/hộp, 200 cái/thùng

15.500



**WZV7061W**  
Mặt góc vuông dùng cho HB  
1 gang plate for HB breaker  
Đóng gói 10 cái/hộp, 200 cái/thùng

15.500



**WZV7842W**  
Mặt góc vuông dùng cho 2 thiết bị  
1 gang - 2 devices plate  
Đóng gói 10 cái/hộp, 200 cái/thùng

15.500



**WZV7844W**  
Mặt dùng cho 4 thiết bị  
2 gang - 4 devices plate  
Đóng gói 10 cái/hộp, 100 cái/thùng

31.000



**WZV7843W**  
Mặt góc vuông dùng cho 3 thiết bị  
1 gang - 3 devices plate  
Đóng gói 10 cái/hộp, 200 cái/thùng

15.500




**WZV7846W**  
Mặt dùng cho 6 thiết bị  
2 gang - 6 devices plate  
Đóng gói 10 cái/hộp, 100 cái/thùng

31.000

**Ổ CẮM ÂM SÀN - CÓ ĐẾ ÂM**

**Loại lắp 3 thiết bị**



**DUF1200LTK-1**  
**Chất liệu: Kim loại**  
Bộ ổ âm sàn 3 thiết bị (chưa bao gồm thiết bị)  
Bao gồm đế âm (54 x 119 x 119mm)  
Floor outlet, blank for triple device with outlet box


1.020.000

**Loại lắp 6 thiết bị**



**DUMF3200LT-1**  
**Chất liệu: Kim loại**  
Bộ ổ cắm âm sàn loại 6 thiết bị (chưa bao gồm thiết bị)  
Bao gồm đế âm (54 x 120 x 120mm)  
Multi floor outlet, blank for six devices with outlet box

1.700.000



**DUF1200LTK-1**  
**Chất liệu: Kim loại**  
**Tự động đóng khi không sử dụng**  
Ổ cắm âm sàn 3 thiết bị (chưa bao gồm thiết bị)  
Bao gồm đế âm (46x102x102mm)  
Floor outlet shallow type, blank for triple device with cover unit.

1.250.000



**NEW**  
**DU5900VT-1**  
**Chất liệu: Kim loại**  
**Ổ cắm âm sàn dạng POP-UP**  
Ổ cắm âm sàn 3 thiết bị (chưa bao gồm thiết bị)  
Bao gồm đế âm (69x119x119mm)  
Floor outlet POP-UP type, blank for triple device with cover unit.

\* Dự kiến có hàng tháng 01/2020

1.200.000



**Ổ CẮM ÂM SÀN CÓ NẮP ĐẬY - CÓ ĐẾ ÂM**

**Loại lắp 3 thiết bị**



**DU81931HTK-1**  
**Chất liệu: Nhựa tổng hợp**  
Bộ ổ cắm âm sàn 2 ổ cắm có dây nối đất  
Bao gồm đế âm (54x119x119mm)  
Grounding duplex universal receptacle

820.000









**DU8199HTK-1**  
**Chất liệu: Nhựa tổng hợp**  
Ổ cắm âm sàn 3 thiết bị (chưa bao gồm thiết bị)  
Bao gồm đế âm (54x119x119mm)  
Floor outlet, blank for triple device with cover unit

750.000

(\* Lưu ý: Không lau chùi sản phẩm bằng hóa chất hoặc các chất tẩy rửa

**TỦ ĐIỆN** - Đạt tiêu chuẩn IEC60439-1 :2004

	Mã số	Chất liệu	Số đường (Modules)	Kích thước âm tường CxRxS (mm)	Đóng gói	Giá Lê (Cái)
	<b>NDF104P</b>	Mặt - đế nhựa	2 - 4	200x125x65	1 cái/hộp, 5 cái/cây	<b>99.000</b>
	<b>NDF104</b>	Mặt nhựa, đế kim loại	2 - 4	200x125x58	1 cái/hộp, 5 cái/cây	<b>115.000</b>
	<b>NDF108P</b>	Mặt - đế nhựa	4 - 8	200x200x65	1 cái/hộp, 5 cái/cây	<b>155.000</b>
	<b>NDF108</b>	Mặt nhựa, đế kim loại	4 - 8	200x200x58	1 cái/hộp, 5 cái/cây	<b>176.000</b>
	<b>NDF110</b>	Mặt - đế kim loại	5 - 10	200x265x58	1 cái/hộp	<b>270.000</b>
	<b>NDF114</b>	Mặt - đế kim loại	10 - 14	200x337x58	1 cái/hộp	<b>330.000</b>
	<b>NDF120</b>	Mặt - đế kim loại	12 - 20	380x283x58	1 cái/hộp	<b>550.000</b>
	<b>NDF126</b>	Mặt - đế kim loại	18 - 26	380x320x58	1 cái/hộp	<b>790.000</b>
	<b>NDF128</b>	Mặt - đế kim loại	20 - 28	380x340x58	1 cái/hộp	<b>895.000</b>

**DIMMER**



**NDF603F/ NDL603F-Full**  
**NDF603W/ NDL603W-Wide**  
**FDL603FW-Full**  
**FDL603W-Wide**

- Công tắc điều chỉnh tốc độ quạt/độ sáng đèn
- Dimmer for fan/lamp 220VAC - 700W
- Đóng gói 10 cái/hộp, 100 cái/thùng

**63.500**



**NDL903F-Full/ NDL903W-Wide**  
**FDL903FW-Full**

- Công tắc điều chỉnh độ sáng đèn
- Dimmer for incandescent lamp
- 220VAC - 1000W
- Đóng gói 10 cái/hộp, 100 cái/thùng

**70.000**

**CẦU CHÌ**



**NF101F-Full/ NF101W - Wide**  
**FF102F-Nano-Full/ FF102W-Nano-Wide**

- Cầu chì - Fuse
- 220VAC - 10A
- Đóng gói 10 cái/hộp, 200 cái/thùng

**16.800**



**N302WF-Nanoco-Full**  
 (Đóng gói 10 cái/hộp, 200 cái/thùng)  
**N302WW-Nanoco-Wide**  
 (Đóng gói 10 cái/hộp, 200 cái/thùng)  
**FXF302WW-Nano-Full**  
 (Đóng gói 10 cái/hộp, 180 cái/thùng)  
**FXW302W-Wide**  
 (Đóng gói 10 cái/hộp, 160 cái/thùng)  
 - Đèn báo màu trắng  
 - Pilot lamp, white 220VAC

**18.000**



**N302GF-Nanoco-Full**  
 (Đóng gói 10 cái/hộp, 200 cái/thùng)  
**N302GW-Nanoco-Wide**  
 (Đóng gói 10 cái/hộp, 200 cái/thùng)  
**FXF302GW-Nano-Full**  
 (Đóng gói 10 cái/hộp, 180 cái/thùng)  
 - Đèn báo màu xanh  
 - Pilot lamp, green 220VAC

**18.000**



**N302RF-Nanoco-Full**  
 (Đóng gói 10 cái/hộp, 200 cái/thùng)  
**N302RW-Nanoco-Wide**  
 (Đóng gói 10 cái/hộp, 200 cái/thùng)  
**FXF302RW-Nano-Full**  
 (Đóng gói 10 cái/hộp, 180 cái/thùng)  
**FXW302R-Wide**  
 (Đóng gói 10 cái/hộp, 160 cái/thùng)  
 - Đèn báo màu đỏ  
 - Pilot lamp, red 220VAC

**18.000**

**CÔNG TẮC THẺ**



**NCS7001**  
 - Công tắc thẻ (Có bao gồm thẻ)  
 - Card Switch - 20A - 250V  
 - Đóng gói 1 cái/hộp, 10 cái/thùng

**nanoco**

**800.000**



**WNH5611-801**  
 - Công tắc thẻ (3 tiếp điểm)  
 - Tablet switch (3 circuits)  
 - 250V - 10A

**Panasonic**

**1.725.000**



## PHỤ KIỆN DÙNG CHO HB

## HỘP NỔI DÂY




- NS80**
- Đai sắt dùng cho HB
  - (Dùng cho WEVH8061, WEV7061SW, WZV7061W)
  - Frame for HB
  - Đóng gói 10 cái/hộp, 200 cái/thùng

9.000



- NN81**
- Đai nhựa dùng cho HB
  - (Dùng cho WEVH68030 và WEV68030SW)
  - Frame for HB
  - Đóng gói 50 cái/gói, 500 cái/thùng

4.000



- NHB9801**
- Hộp nối dùng cho HB
  - Mounting surface plate for HB
  - Đóng gói 100 cái/thùng

8.000



- NBD9802**
- Hộp nối dùng cho CB 2 tép
  - Mounting surface plate for MCB 2P
  - Kích thước: 121x54x69,47mm
  - Đóng gói 30 cái/thùng

18.000




- NPA10050V**
- Hộp nối dây 100x100x50mm
  - Wiring box
  - Đóng gói 30 cái/thùng

20.000




- NPA12050V**
- Hộp nối dây 120x120x50mm
  - Wiring box
  - Đóng gói 30 cái/thùng

24.000




- NPA15055V**
- Hộp nối dây 150x150x55mm
  - Wiring box
  - Đóng gói 20 cái/thùng

35.000



- NPA20065V**
- Hộp nối dây 200x200x65mm
  - Wiring box
  - Đóng gói 10 cái/thùng

62.000



- NPA103V**
- Hộp nối dây tròn 90x90x40mm
  - Round junction box
  - Đóng gói 60 cái/thùng

10.000

## HỘP ÂM VÀ HỘP NỔI

## MẶT THIẾT BỊ




- NBD200**
- Hộp âm cho CB tép
  - Wiring box for MCB
  - Kích thước: 115x66x58mm
  - Đóng gói 20 cái/hộp, 100 cái/thùng

9.000




- NN101F/ FN101M-Full/ NN101W-Wide**
- Hộp nối đơn
  - Surface box
  - Kích thước: 120x70x35mm
  - Đóng gói 100 cái/thùng

10.500




- NN102F-Full/ NN102W-Wide**
- Hộp nối đôi
  - Duplex surface box
  - Kích thước: 120x115x35mm
  - Đóng gói 60 cái/thùng

16.000



- NA101**
- Hộp âm nhựa trắng, đơn
  - Wiring box - 1 gang
  - Kích thước: 106x64x43mm
  - Đóng gói 100 cái/thùng

6.200




- NA102**
- Hộp âm đôi
  - Wiring box - 2 gang
  - Kích thước: 109x103x44mm
  - Đóng gói 60 cái/thùng

14.000



- NA105**
- Hộp âm đơn dùng cho mặt vuông chuẩn BS
  - Wiring box - BS Standard
  - Kích thước: 80x80x42,5mm
  - Đóng gói 100 cái/thùng

6.000



- NA106**
- Hộp âm đôi dùng cho mặt đôi chuẩn BS
  - (Dùng cho ổ cắm máy cạo râu)
  - Wiring Box - BS Standard - Duplex
  - (Compatible with Shaver Socket)
  - Kích thước: 135x75,6x58mm
  - Đóng gói 40 cái/thùng

18.000



- NPCA104**
- Hộp âm đôi dùng 2 mặt đơn
  - Wiring box
  - Kích thước: 131x106x42,5mm
  - Đóng gói 50 cái/thùng

14.000



- NBD101W**
- Mặt dùng cho 1 CB tép
  - Plate for 1p MCB
  - Đóng gói 10 cái/hộp, 200 cái/thùng

15.500



- NB9601**
- Nắp kín đơn
  - Wiring box lid - 1 gang
  - Đóng gói 20 cái/hộp, 500 cái/thùng

6.000



- NB9602**
- Nắp kín đôi
  - Wiring box lid - 2 gang
  - Đóng gói 10 cái/hộp, 400 cái/thùng

8.000



- NA105-N**
- Nắp hộp âm đơn dùng cho mặt vuông chuẩn BS
  - Wiring box lid - BS Standard
  - Đóng gói 50 cái/bao, 700 cái/thùng

3.000



### HỘP ÂM ĐÔI

SỬ DỤNG CHO CÁC LOẠI MẶT DÒNG WIDE SERIES, HALUMIE - FULL COLOR

Tất cả các sản phẩm hộp âm và hộp nối đều có kèm vít

## CÔNG TẮC ĐỒNG HỒ



### Tự động quản lý

Thời gian và điện năng hiệu quả hơn



#### TB178

SPST Type  
220 - 240VAC, 50Hz, 15A  
6 chế độ cài giờ - thời gian cài tối thiểu 30 phút  
Không có pin dự trữ  
6 operations, minimum setting time is 30 min  
W/o battery

590.000



#### TB118

SPST Type, 220 - 240VAC, 15A, 6 chế độ cài giờ.  
Thời gian cài tối thiểu 30 phút. Có pin dự trữ 300 giờ  
6 operations, minimum setting time is 30 min  
C/w battery 300 hours

950.000

#### TB380N2457

Pin dùng cho TB118

190.000



#### TB35809NE5

SPST Type  
220 - 240VAC, 50Hz, 20A  
96 chế độ cài giờ - Thời gian cài tối thiểu 15 phút  
Không có pin dự trữ  
96 operations, minimum setting time is 15 min  
W/o battery

710.000



#### TB38809NE7

SPST Type  
220 - 240VAC, 15A  
96 chế độ cài giờ  
Thời gian cài tối thiểu 15 phút  
Có pin dự trữ 300 giờ  
96 operations, minimum setting time is 15 min  
C/w battery 300 hours

1.060.000

## PHÍCH CẮM VÀ Ổ CẮM CÔNG NGHIỆP



**WK2315K** 125V - 15A - 2P+ Ground **178.000**  
**WK2320K** 250V - 20A - 3P **210.000**  
**WK2330** 250V - 30A - 2P + Ground **620.000**  
Ổ cắm locking loại nổi, màu đen  
Locking surface mounting receptacle black



**WK2420K** 250V - 20A - 3P + Ground **325.000**  
**WK2430** 250V - 30A - 3P + Ground **690.000**  
Ổ cắm locking loại nổi, màu đen  
Locking surface mounting receptacle black



**WK1330**  
Ổ cắm chuyên dùng  
Surface mounting receptacle  
250V - 30A - 3P **447.000**



**WF2315WK** 125V - 15A - 2P+ Ground **152.000**  
**WF2320WK** 250V - 20A - 3P **192.000**  
**WF2330B** 250V - 30A - 2P + Ground **475.000**



**WF2420BK** 250V - 20A - 3P + Ground **304.000**  
**WF2430B** 250V - 30A - 3P + Ground **610.000**  
**WF2420WK** 250V - 20A - 3P + Ground **304.000**



**WK6330** 250V - 30A - 2P + Ground **922.000**  
**WK6430** 250V - 20A - 3P + Ground **1.100.000**  
Ổ cắm locking kín bụi  
Weatherproof locking receptacle



**WN1518R**  
Ổ cắm dẹt có dây nối đất  
Grounding flat pin receptacle  
125V - 15A **263.000**



**WN37008**  
Đai kim loại  
Metal - Frame **13.600**



**WN9513/ WN9514**  
Mặt nhôm lỗ tròn  
Đường kính 35.5/45.5mm  
1 gang - 1 device aluminum plate  
35.5 dia/45.5 dia **86.000**



**WN7601-8** Mặt 1 kim loại  
**WN7602-8** Mặt 2 kim loại  
**WN7603-8** Mặt 3 kim loại  
Stainless plate **88.000**



**WN3040K-8**  
Trạm nối đất  
Grounding - terminal **90.000**



**WF6315** 125V - 15A - 2P+ Ground **109.000**  
**WF6320** 250V - 20A - 3P **180.000**  
**WF6330** 250V - 30A - 2P + Ground **448.000**  
Phích cắm locking/Locking Plug



**WF6420** 250V - 20A - 3P + Ground **210.000**  
**WF6430** 250V - 30A - 3P + Ground **480.000**  
Phích cắm locking/Locking plug



**WF4330**  
Phích cắm kín nước  
Rubber plug  
250V - 30A - 3P **631.000**

## PHÍCH CẮM MEIKOSHA




**ME2592W**  
Phích cắm 3 chấu  
Grounding plug  
125V - 15A  
Đóng gói 10 cái/hộp **87.000**

CẦU DAO TỰ ĐỘNG DIN - TỰ ĐỘNG BẢO VỆ QUÁ TẢI & NGẮN MẠCH - MCB  
MCB BD - 63:IEC 60898 STANDARDS MCB BD - 125:IEC 60947 - 2 STANDARDS


MCB 01 P C Curve	Mã số Code	$I_n$ (A)	$I_{cu}$ (kA)	Đơn giá Price (VNĐ)
	BBD1061CNV	06	240VAC/ 415VAC 06kA	83.000
	BBD1101CNV	10		
	BBD1161CNV	16		
	BBD1201CNV	20		
	BBD1251CNV	25		
	BBD1321CNV	32		
	BBD1401CNV	40		
Đóng gói 48 cái/thùng	BBD1501CNV	50	197.000	
	BBD1631CNV	63		
Đóng gói 8 cái/thùng	BBD108011C	80	230VAC 10kA	710.000
	BBD110011C	100		780.000

MCB 02 P C Curve	Mã số Code	$I_n$ (A)	$I_{cu}$ (kA)	Đơn giá Price (VNĐ)
	BBD2062CNV	06	240VAC 10kA	240.000
	BBD2102CNV	10		
	BBD2162CNV	16		
	BBD2202CNV	20		
	BBD2252CNV	25		
	BBD2322CNV	32		
	BBD2402CNV	40		
Đóng gói 24 cái/thùng	BBD2502CNV	50	415VAC 06kA	397.000
	BBD2632CNV	63		
Đóng gói 4 cái/thùng	BBD208021C	80	400VAC 10kA	1.410.000
	BBD210021C	100		1.550.000

MCB 03 P C Curve	Mã số Code	$I_n$ (A)	$I_{cu}$ (kA)	Đơn giá Price (VNĐ)
	BBD3063CNV	06	415VAC 06kA	425.000
	BBD3103CNV	10		
	BBD3163CNV	16		
	BBD3203CNV	20		
	BBD3253CNV	25		
	BBD3323CNV	32		
	BBD3403CNV	40		
Đóng gói 16 cái/thùng	BBD3503CNV	50	635.000	
	BBD3633CNV	63		
Đóng gói 2 cái/thùng	BBD308031C	80	400VAC 10kA	1.880.000
	BBD310031C	100		1.980.000

MCB 04 P C Curve	Mã số Code	$I_n$ (A)	$I_{cu}$ (kA)	Đơn giá Price (VNĐ)
	BBD4064CA	06	415VAC 06kA	600.000
	BBD4104CA	10		
	BBD4164CA	16		
	BBD4204CA	20		
	BBD4254CA	25		
	BBD4324CA	32		
	BBD4404CA	40		
Đóng gói 12 cái/thùng	BBD4504CA	50	895.000	
	BBD4634CA	63		
Đóng gói 2 cái/thùng	BBD408041C	80	400VAC 10kA	2.910.000
	BBD410041C	100		3.110.000

RCBO CẦU DAO BẢO VỆ QUÁ TẢI, NGẮN MẠCH & CHỐNG RÒ / 02P - C CURVE.RCBO BDE-40, 63:IEC 61009 STANDARDS



Đóng gói  
24 cái/thùng


Mã số Code	$I_n$ (A)	$I_{\Delta n}$ (mA)	$I_{cu}$ (kA) 240VAC	Đơn giá Price (VNĐ)
BBDE20631CNV	06	30	06	570.000
BBDE21631CNV	16			
BBDE22031CNV	20			

Mã số Code	$I_n$ (A)	$I_{\Delta n}$ (mA)	$I_{cu}$ (kA) 240VAC	Đơn giá Price (VNĐ)
BBDE22531CNV	25	30	06	610.000
BBDE23231CNV	32			
BBDE24031CNV	40			
BBDE25031CNV	50	30	06	865.000
BBDE26331CNV	63			



NHẬN BIẾT DỄ DÀNG HƠN

Ba trạng thái nhận biết cầu dao ở chế độ **Bật điện/Tắt điện/Ngắt mạch**












Các chỉ số tình trạng Bật điện, Tắt điện và ngắt mạch được hiển thị thành màu sắc giúp nhanh chóng và dễ dàng nhận diện mạch điện đã được ngắt.



## CẦU DAO ĐÓNG NGẮT MẠCH ĐIỆN TỰ ĐỘNG BẢO VỆ QUÁ TẢI & NGẮN MẠCH - Molded Case Circuit Breaker - MCCB

IEC 60947-2 Standards

Hình ảnh Images	Mã số Code	Thông số kỹ thuật Specifications			Đơn giá Price (VNĐ)
		Dòng định mức $I_n$ (A)	Dòng cắt danh định $I_{cu}$ (kA)		
			200 VAC	415 VAC	
<b>MCCB 02 P - GD Series</b>					
	BBW240SKY	40	10	2.5	880.000
	BBW250SKY	50			
DIN rail mounting (Gắn trên thanh ray)					
	BBW260Y	60	5	2.5	940.000
	BBW275SKY	75	50	25	1.720.000
	BBW2100SKY	100			
<b>MCCB 03 P - GD Series</b>					
	BBW310Y	10			690.000
	BBW315Y	15	2.5	1.5	
	BBW320Y	20			
	BBW330Y	30			
	BBW340SKY	40	10	2.5	1.120.000
	BBW350SKY	50			
	BBW360SKY	60			
DIN rail mounting					
	BBW375SKY	75	50	25	2.200.000
	BBW3100SKY	100			
	BBW3125SKY	125	50	25	2.870.000
	BBW3150SKY	150			3.000.000
<b>MCCB 03 P - GD Series</b>					
	BBW3175KY	175			3.950.000
	BBW3200KY	200	50	25	
	BBW3225KY	225			
	BBW3250KY	250	50	25	6.300.000
	BBW3400KY	400	50	25	8.600.000

## BỘ NGẮT MẠCH AN TOÀN HB-02P & ELB BẢO VỆ DÒNG RÒ-02P

Safety Breaker & Earth Leakage Breaker

JIS Standards

Hình ảnh Images	Diễn giải Descriptions			Đơn giá Price (VNĐ)
	Mã số Code	$I_n$ (A)	$I_{cu}$ (kA) 240VAC	
	BS11106TV	6	1	80.000
	BS1110TV	10	1.5	
	BS1111TV	15	1.5	
	BS1112TV	20	1.5	
	BS1113TV	30	1.5	
	BS1114TV	40	1.5	
Đồng gói 50 cái/ thùng				
	$I_n$ (A)	$I_{\Delta n}$ (mA)	$I_{cu}$ (kA) 240VAC	340.000
	30	15 30	1.5	
	BJS3020NA2	ELB không bảo vệ quá tải		
	BJS3030NA2	ELB W/o O.C protected		
	$I_n$ (A)	$I_{\Delta n}$ (mA)	$I_{cu}$ (kA) 240VAC	720.000
	30	30	2.5	
	BJJ23030-8	ELB không bảo vệ quá tải ELB W/o O.C protected		
	$I_n$ (A)	$I_{\Delta n}$ (mA)	$I_{cu}$ (kA) 240VAC	845.000
	30	15 30	1.5	
	BJJ23022-8	ELB có bảo vệ quá tải		
	BJJ23032-8	ELB with O.C protected		
	$I_n$ (A)	$I_{\Delta n}$ (mA)	$I_{cu}$ (kA) 240VAC	1.550.000
	50	30	2.5	
	BKW2503Y	ELB có bảo vệ quá tải ELB with O.C protected		
	$I_n$ (A)	$I_{\Delta n}$ (mA)	$I_{cu}$ (kA) 240VAC	2.300.000
	60	30	10	
	BKW2603SKY	ELB có bảo vệ quá tải ELB with O.C protected		
	$I_n$ (A)	$I_{\Delta n}$ (mA)	$I_{cu}$ (kA) 240VAC	3.200.000
	100	30	25	
	BKW21003KY	ELB có bảo vệ quá tải ELB with O.C protected		

\*Giá bán đã bao gồm VAT

**QUẠT HÚT ÂM TRẦN - Không dùng ống dẫn**

Mã số	Công suất (W)	Lưu lượng gió (CMH)	Độ ồn (dB)	Diện tích để xuất (m²)	Kích thước chừa lỗ vuông (cm)	
FV-15TGU1	11	240	35	15	21.7	<b>790.000</b>
FV-20CUT1	23	438	40.5	27	27	<b>890.000</b>
FV-25TGU5	30	612	43	38	31.5	<b>990.000</b>

**QUẠT HÚT GẮN TƯỜNG THEO NHU CẦU**

**Sử dụng riêng cho phòng tắm**

Mã số	Công suất (W)	Lưu lượng gió (CMH)	Độ ồn (dB)	Kích thước chừa lỗ (cm)	
FV-10BAT1	15	85	40	16x21	<b>1.980.000</b>

**Sử dụng cho nhà bếp**

Mã số	Công suất (W)	Lưu lượng gió (CMH)	Độ ồn (dB)	Kích thước chừa lỗ vuông (cm)	
FV-25AUF1	34	835	42	30	<b>1.510.000</b>

- Nắp dạng lưới bằng nhôm không dính nước (Dầu sẽ đọng lại thành từng hạt và rơi vào khay chứa dầu)
- Dễ lau sạch bụi bẩn, bảo trì dễ dàng và có khay trữ dầu thể tích lớn
- Có kim chỉ mức dầu

**Sử dụng cho nhà tắm**

Mã số	Công suất (W)	Lưu lượng gió (CMH)	Độ ồn (dB)	D (cm)	
FV-10EGS1	5.5	75	35	12	<b>770.000</b>
FV-15EGS1	6.2	150	36	16.5	<b>930.000</b>

**Sử dụng cho nhà tắm, có nắp che mưa**

Mã số	Công suất (W)	Lưu lượng gió (CMH)	Độ ồn (dB)	D (cm)	
FV-10EGK	5.5	75	33	13.5	<b>835.000</b>
FV-15EGK	6.2	160	34	18	<b>1.065.000</b>

**Sử dụng cho nhà tắm, có lưới chắn côn trùng, kháng nước IPX4**

Mã số	Công suất (W)	Lưu lượng gió (CMH)	Độ ồn (dB)	D (cm)	
FV-10EGF1	5.5	75	31	13.5	<b>950.000</b>
FV-15EGF1	6.2	150	33	18.5	<b>1.190.000</b>

**Ốp vách kính**

Mã số	Công suất (W)	Lưu lượng gió (CMH)	Độ ồn (dB)	D (cm)	
FV-15WU4	8	210	35	18	<b>940.000</b>
FV-20WU4	16	360	32	24	<b>1.210.000</b>

- Đường kính lỗ kính 17.7cm / 23.8 cm

**MÁY SƯỞI DÙNG CHO PHÒNG TẮM**

**Chức năng thông gió và sưởi ấm**

	Công suất (W)	Lưu lượng gió (CMH)	Độ ồn (dB)
<b>FV - 27BV1</b>			<b>5.990.000</b>
- Kích thước lắp đặt 270x270mm			
- Kích thước ống dẫn Ø100mm			
Sưởi ấm	1,130	130	46
Thông gió	21	150	42

**QUẠT HÚT GẮN TƯỜNG DÂN DỤNG**

**Loại 1 chiều - Không có màn che**

Mã số	Công suất (W)	Lưu lượng gió (CMH)	Độ ồn (dB)	Diện tích để xuất (m²)	Kích thước chừa lỗ vuông (cm)	
FV-20AU9	22	580	38	36	25	<b>800.000</b>
FV-25AU9	29	920	39	57	30	<b>905.000</b>
FV-30AU9	34	1,200	39	74	35	<b>1.470.000</b>

**Loại 2 chiều - Không có màn che**

Mã số	Công suất (W)	Lưu lượng gió (CMH)	Độ ồn (dB)	Diện tích để xuất (m²)	Kích thước chừa lỗ vuông (cm)	
FV-20RG7	20	580	36	36	25	<b>1.460.000</b>
FV-25RG7	29	945	38	58	30	<b>1.670.000</b>
FV-30RG7	31	1,165	39	72	35	<b>2.020.000</b>

**Loại 1 chiều - Có màn che**

Mã số	Công suất (W)	Lưu lượng gió (CMH)	Độ ồn (dB)	Diện tích để xuất (m²)	Kích thước chừa lỗ vuông (cm)	
FV-15AUL	12.5	255	36	16	20	<b>980.000</b>
FV-20AL9	22	546	40	34	25	<b>1.000.000</b>
FV-25AL9	29	835	43	52	30	<b>1.105.000</b>
FV-30AL7	34	935	43	58	35	<b>2.220.000</b>

**Loại 2 chiều - Có màn che**

Mã số	Công suất (W)	Lưu lượng gió (CMH)	Độ ồn (dB)	Diện tích để xuất (m²)	Kích thước chừa lỗ vuông (cm)	
FV-20RL7	20	546	39	34	25	<b>1.600.000</b>
FV-25RL7	29	876	41	54	30	<b>1.960.000</b>
FV-30RL6	31	990	44	61	35	<b>2.300.000</b>

**QUẠT HÚT CÔNG NGHIỆP Industrial Ventilating Fans**

**Dòng sản phẩm chịu áp lực cao**

Mã số	Công suất (W)	Lưu lượng gió (CMH)	Độ ồn (dB)	Diện tích để xuất (m²)	Kích thước chừa lỗ vuông (cm)	
FV-25GS4	39	1,150	34	27.5		<b>4.450.000</b>
FV-30GS4	59	1,820	38	32.5		<b>6.150.000</b>
FV-35GS4	88	2,560	44	39.5		<b>7.550.000</b>
FV-40GS4	161	3,610	47	44.5		<b>9.600.000</b>
FV-45GS4	227	5,200	51	50		<b>15.700.000</b>

Made in Japan

(\* Tham khảo thêm dòng Quạt hút Cabinet (trang 18) độ ồn thấp, sử dụng cho văn phòng.

**ƯU ĐIỂM CỦA CÁNH QUẠT - QUẠT HÚT CÔNG NGHIỆP**



**Áp suất tĩnh cao, tiết kiệm điện**

Thiết kế cánh quạt hình sóng độc đáo giúp quạt hoạt động với áp suất tĩnh cao và tiêu thụ điện năng thấp.



**Độ ồn thấp**

Cánh quạt được thiết kế với lưới ly tâm giúp tăng hiệu suất thông gió và giảm tiếng ồn khi hoạt động.



**Độ bền cao**

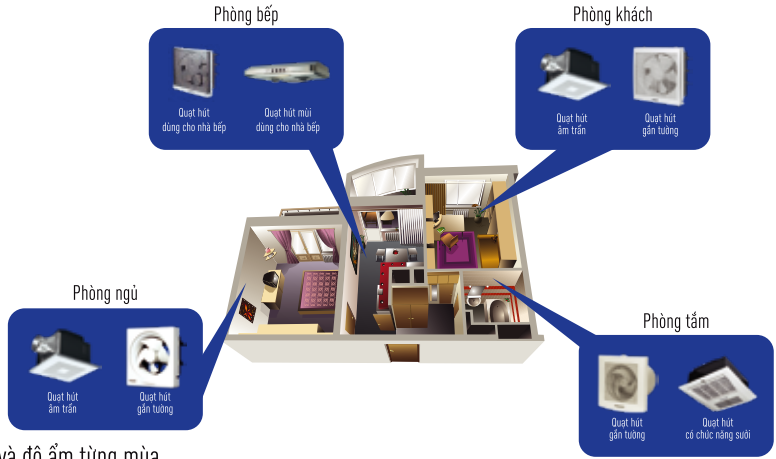
Bề mặt được sơn chống gỉ cùng với thiết kế giúp áp suất phân bố đều trên bề mặt cánh giúp cánh quạt bền hơn.

### Lợi ích của việc sử dụng quạt hút:

- Duy trì dưỡng khí trong lành
- Khử mùi (mùi vật nuôi, mùi khói thuốc,...)
- Loại bỏ bụi bẩn, ẩm mốc và nguồn không khí ô nhiễm

### Quạt hút Panasonic lựa chọn tối ưu cho phòng ngủ vì:

- Vận hành êm ái, độ ồn thấp: 26 dB
- Động cơ DC tiết kiệm điện lên tới 35%
- Động cơ bạc đạn, tuổi thọ lên đến 60.000 giờ
- Thiết kế cánh quạt khí động học giúp giảm thiểu độ ồn
- 3 cấp độ lưu lượng gió phù hợp với yêu cầu thông thoáng khí và độ ẩm từng mùa



## QUẠT HÚT ÂM TRẦN - Quạt êm, hiệu năng cao

### Sử dụng cho phòng ngủ, phòng khách, văn phòng



Mã số	Công suất (W)	Lưu lượng gió (CMH)	Độ ồn (dB)	Diện tích đề xuất (m²)	Kích thước cửa lỗ vuông (cm)	
FV-17CU8	10	85	24	5	17	2.305.000
FV-24CU8	13,5	150	26,5	9	24	2.860.000
FV-24CD8	17	180	31	11	24	2.950.000
FV-24CH8	22,5	200	34	12	24	3.095.000

### Dùng với ống dẫn Ø150mm - 2 cấp tốc độ

Mã số	Công suất (W)	Lưu lượng gió (CMH)	Độ ồn (dB)	Diện tích đề xuất (m²)	Kích thước cửa lỗ vuông (cm)	
FV-27CH9	23 (Low)	260 (Low)	30	20	27	4.550.000
	28 (Hi)	330 (Hi)	34			
FV-32CD9	32 (Low)	300 (Low)	28	27	32	6.100.000
	42 (Hi)	430 (Hi)	36			
FV-32CH9	45 (Low)	400 (Low)	34	33	32	6.650.000
	55 (Hi)	530 (Hi)	41			
FV-38CD8	66 (Low)	430 (Low)	35	40	38,5	8.300.000
	90 (Hi)	640 (Hi)	44			
FV-38CH8	89 (Low)	525 (Low)	40	49	38,5	9.000.000
	122 (Hi)	800 (Hi)	50			

### Dòng quạt hút có sensor




Mã số	Công suất (W)	Lưu lượng gió (CMH)	Độ ồn (dB)	Diện tích đề xuất (m²)	Kích thước cửa lỗ vuông (cm)	
FV-24CUR1	12,5	160	27	9	24	4.100.000
FV-24CHR1	20	210	35	12	24	4.300.000

\*Sensor chuyển động

FV-24CURV1	12,5	160	27	9	24	5.500.000
FV-24CHR1V1	20	210	35	12	24	5.700.000

\*Sensor chuyển động & độ ẩm



Động cơ DC

### Dòng quạt hút có sensor

Động cơ DC, vận hành cực êm, dùng với ống dẫn Ø100mm

FV-24JR2	3,6	80	20	10	24	5.000.000
FV-24JA2	5,2	120	26			4.350.000
	8	160	31			

Riêng FV-24JR2 có sensor hồng ngoại hỗ trợ điều chỉnh tốc độ quạt.

## QUẠT HÚT CABINET - Độ ồn thấp

### Sử dụng cho văn phòng, phòng họp, căn hộ cao cấp

Mã số	Cấp độ	W	CMH	dB	S (m²)	D (cm)	
FV-12NS3	Hi	18	180	21	11	Ø100	2.950.000
	Low	17	145	17			
FV-15NS3	Hi	33	340	25	21	Ø150	3.900.000
	Low	29,5	275	22			
FV-18NS3	Hi	60	500	29	31	Ø150	4.650.000
	Low	55	405	27			
FV-18NF3	Hi	91	770	31	48	Ø200	5.650.000
	Low	80	620	29			
FV-20NS3	Hi	120	920	32	57	Ø200	6.990.000
	Low	113	720	29			
FV-23NL3	Hi	230	1200	40	74	Ø200	8.550.000
	Low	170	900	34			
FV-25NS3	Hi	345	1700	41	105	Ø250	11.300.000
	Low	265	1380	38			
FV-25NF3	Hi	390	1900	43	117	Ø250	12.990.000
	Low	325	1600	40			



#### Tạo luồng gió lớn (Đối diện với động cơ)

Đường dẫn lưu lượng lớn

#### Áp suất tĩnh cao (Phía động cơ)

Kích thước cánh lớn

**Mạnh mẽ với luồng gió kép**  
Thiết kế đặc biệt với luồng gió kép bên trong giúp tạo ra lượng không khí lớn và áp suất tĩnh cao.

**Thiết kế đặc trưng hình nón, xiên**  
Vận tốc gió thổi ra thay đổi theo hình dạng của quạt, với thiết kế mới giúp giảm thiểu sự lưu thông không đều của không khí bên trong quạt, trang bị thêm vật liệu hấp thụ âm thanh làm giảm tiếng ồn trong lúc vận hành.

**Nhỏ gọn, dễ lắp đặt và kiểm tra**  
Thiết kế nhỏ gọn thích hợp lắp đặt ở nơi có không gian trần hẹp. Hộp kết nối dây được trang bị vỏ bọc kim loại tăng độ bền và an toàn và giúp dễ dàng trong việc tháo lắp, kiểm tra sản phẩm.

Nắp kim loại

Hộp kết nối được đặt ở cuối thiết bị



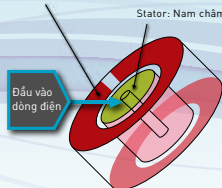
**Động cơ điện một chiều**

Động cơ điện một chiều (DC) là công nghệ mới, được Tập đoàn Panasonic ứng dụng vào việc sản xuất quạt trần.

Với động cơ 1 chiều (DC) giúp mức thu điện thấp hơn so với động cơ xoay chiều (AC). Động cơ 1 chiều cũng có trọng lượng nhẹ hơn so với động cơ xoay chiều (AC)

**Động cơ điện một chiều (DC)**

Rotor: Nam châm vĩnh cửu



Chỉ cần đấu vào dòng điện cho Stator

**Động cơ điện xoay chiều (AC)**

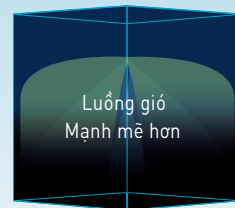
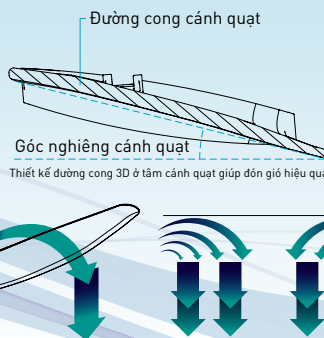
Rotor: Nam châm điện



Cần đấu vào dòng điện cho cả Rotor và Stator

**Thiết kế cánh quạt 3D**

Thiết kế cánh quạt 3D độc đáo và duy nhất giúp mang lại luồng gió êm ái và mạnh mẽ, tuy vậy vẫn giảm thiểu tối đa tiếng ồn.



**⚠ Cảnh báo: Dùng Dimmer điều khiển quạt sẽ gây cháy mạch**

Ảnh sáng trắng

Ảnh sáng ban ngày

Ảnh sáng vàng

Ảnh sáng vàng dịu

Đường kính cánh 150cm  
Chiều dài ti 28.8cm  
Đèn LED có 4 chế độ sáng

**F-60UFN**

- Công suất 59W (motor: 37W, đèn: 22W)
- Động cơ DC tiết kiệm điện
- Tích hợp đèn LED có thể thay đổi theo 4 cấp độ màu sắc ánh sáng
- 03 cấp độ an toàn (khóa cánh an toàn, dây an toàn, công tắc an toàn)
- Chức năng tạo gió tự nhiên (1/f Yuragi)
- Thiết kế cánh quạt 3D cho luồng gió mạnh mẽ và êm ái hơn, cánh quạt làm bằng vật liệu PPG cho độ bền cao
- 9 cấp độ gió, lưu lượng gió 235m<sup>3</sup>/phút
- 8 chế độ hẹn giờ Tắt (1 - 8 giờ)/8 chế độ hẹn giờ Mở (1 - 8 giờ)
- Điều khiển từ xa với màn hình LCD

**11.990.000**

Đường kính cánh 150cm  
Chiều dài ti 28.8cm

**F-60TAN**

- Động cơ DC tiết kiệm điện, công suất 37W
- 03 cấp độ an toàn (khóa cánh an toàn, dây an toàn, công tắc an toàn)
- Chức năng cảm biến nhiệt độ Econavi - điều chỉnh lượng gió theo môi trường xung quanh nhằm tạo ra tốc độ gió thoải mái nhất cho cơ thể
- Chức năng tạo gió tự nhiên (1/f Yuragi)
- Thiết kế cánh quạt 3D cho luồng gió mạnh mẽ và êm ái hơn, cánh quạt làm bằng vật liệu PPG cho độ bền cao
- Chế độ gió theo nhịp sinh học lúc ngủ
- 9 cấp độ gió, lưu lượng gió 235m<sup>3</sup>/phút
- 8 chế độ hẹn giờ Tắt (1 - 8 giờ)/8 chế độ hẹn giờ Mở (1 - 8 giờ)
- Điều khiển từ xa với màn hình LCD

**8.990.000**

Đường kính cánh 150cm  
Chiều dài ti 28.8cm

**F-60XDN** (Màu đen)

**F-60XDN-W** (Màu trắng)

- Động cơ DC tiết kiệm điện, công suất 37W
- 03 cấp độ an toàn (khóa cánh an toàn, dây an toàn, công tắc an toàn)
- Chức năng tạo gió tự nhiên 1/f Yuragi
- Thiết kế cánh quạt 3D cho luồng gió mạnh mẽ và êm ái hơn, cánh quạt làm bằng vật liệu PPG cho độ bền cao
- 9 cấp độ gió, lưu lượng gió 235m<sup>3</sup>/phút
- 8 chế độ hẹn giờ Tắt (1 - 8 giờ)/8 chế độ hẹn giờ Mở (1 - 8 giờ)
- Điều khiển từ xa với màn hình LCD

**7.690.000**



Đường kính cánh 180cm

**F-70ZBP** (Chiều dài ti:40cm)

- Động cơ DC tiết kiệm điện, công suất 51W
- 03 cấp độ an toàn (khóa cánh an toàn, dây an toàn, công tắc an toàn)
- Chức năng tạo gió tự nhiên 1/f Yuragi
- Thiết kế cánh quạt 3D cho luồng gió mạnh mẽ và êm ái hơn, cánh quạt làm bằng vật liệu PPG cho độ bền cao
- 9 cấp độ gió, lưu lượng gió 310m<sup>3</sup>/phút
- 8 chế độ hẹn giờ Tắt (1 - 8 giờ)/8 chế độ hẹn giờ Mở (1 - 8 giờ)
- Điều khiển từ xa với màn hình LCD
- Cảm biến chuyển động con người - điều chỉnh lưu lượng gió theo mức độ chuyển động của con người nhằm tiết kiệm điện năng tiêu thụ

16.600.000



Đường kính cánh 200cm

**F-80ZBR** (Chiều dài ti:40cm)

- Động cơ DC tiết kiệm điện, công suất 57W
- 03 cấp độ an toàn (khóa cánh an toàn, dây an toàn, công tắc an toàn)
- Chức năng tạo gió tự nhiên 1/f Yuragi
- Thiết kế cánh quạt 3D cho luồng gió mạnh mẽ và êm ái hơn, cánh quạt làm bằng vật liệu PPG cho độ bền cao
- 9 cấp độ gió, lưu lượng gió 345m<sup>3</sup>/phút
- 8 chế độ hẹn giờ Tắt (1 - 8 giờ)/8 chế độ hẹn giờ Mở (1 - 8 giờ)
- Điều khiển từ xa với màn hình LCD
- Cảm biến chuyển động con người - điều chỉnh lưu lượng gió theo mức độ chuyển động của con người nhằm tiết kiệm điện năng tiêu thụ

18.200.000



Đường kính cánh 150cm

**F-60TDN** (Chiều dài ti:28.8cm)

**F-60TDN-S** (Chiều dài ti:21cm)

- Động cơ DC tiết kiệm điện, công suất 37W
- 03 cấp độ an toàn (khóa cánh an toàn, dây an toàn, công tắc an toàn)
- Chức năng tạo gió tự nhiên 1/f Yuragi
- Thiết kế cánh quạt 3D cho luồng gió mạnh mẽ và êm ái hơn, cánh quạt làm bằng vật liệu PPG cho độ bền cao
- 9 cấp độ gió, lưu lượng gió 235m<sup>3</sup>/phút
- 8 chế độ hẹn giờ Tắt (1 - 8 giờ)/8 chế độ hẹn giờ Mở (1 - 8 giờ)
- Điều khiển từ xa với màn hình LCD

6.650.000



Đường kính cánh 150cm

**F-60WWK** (Chiều dài ti:31.8cm)

**F-60WWK-S** (Chiều dài ti:22.5cm) \* Dự kiến có hàng từ tháng 11/2019

- Công suất 76W
- 03 cấp độ an toàn (khóa cánh an toàn, dây an toàn, công tắc an toàn)
- Chức năng tạo gió tự nhiên 1/f Yuragi
- Thiết kế cánh quạt 3D cho luồng gió mạnh mẽ và êm ái hơn, cánh quạt làm bằng vật liệu PPG cho độ bền cao
- 7 cấp độ gió, lưu lượng gió 220m<sup>3</sup>/phút
- 8 chế độ hẹn giờ Tắt (1 - 8 giờ)/8 chế độ hẹn giờ Mở (1 - 8 giờ)
- Điều khiển từ xa với màn hình LCD

6.650.000



Đường kính cánh 140cm  
Chiều dài ti 29.2cm

**F-56XPG** (Màu đen)

**F-56XPG-W** (Màu trắng)

- Dây an toàn
- Công tắc an toàn giúp bảo vệ động cơ quạt
- 3 cấp độ gió, công suất 59W
- Lưu lượng gió 191m<sup>3</sup>/phút
- Có điều khiển từ xa

3.450.000



Đường kính cánh 140cm  
Chiều dài ti 31.7cm

**F-56MPG-GO** (Màu vàng ánh kim)

**F-56MPG-S** (Màu bạc)

- Dây an toàn
- Công tắc an toàn giúp bảo vệ động cơ quạt
- 3 cấp độ gió, công suất 59W
- Lưu lượng gió 180m<sup>3</sup>/phút
- Có điều khiển từ xa

3.110.000



Màu trắng viền vàng  
Đường kính cánh 150cm  
Hộp số loại nổi

**F-60MZZ-MS** Quạt trần 3 cánh hộp số nổi, chiều dài ti (22.8cm)

**F-60MZZ-S** Quạt trần 3 cánh hộp số nổi, chiều dài ti (30.4cm)

**F-60MZZ** Quạt trần 3 cánh hộp số nổi, chiều dài ti (45.6cm)

**F-60MZZ-L** Quạt trần 3 cánh hộp số nổi, chiều dài ti (59.8cm)

- Dây an toàn
- Công tắc an toàn giúp bảo vệ động cơ quạt
- 5 cấp độ gió, công suất 66W
- Lưu lượng gió 215m<sup>3</sup>/phút

1.450.000



Đường kính cánh 140cm  
Chiều dài ti 40cm

**F-56MZZ-GO** (Màu vàng ánh kim)

**F-56MZZ-S** (Màu bạc)

- Dây an toàn
- Công tắc an toàn giúp bảo vệ động cơ quạt
- 3 cấp độ gió, công suất 59W
- Lưu lượng gió 180m<sup>3</sup>/phút
- Có điều khiển từ xa


3.110.000

## CÔNG NGHỆ NANO<sup>TM</sup>



### KHÁNG KHUẨN/NGỪA VIRUS

- Diệt 99.9% virus (H1N1) (\*1) và (H5N1) (\*2)
- Diệt 99.9% VI KHUẨN (E. Coli O157, MRSA.H)



Bao vây virus và vi khuẩn



Vô hiệu hoá virus và vi khuẩn



### KHỬ MÙI

- Giảm 90% mùi (mùi thuốc lá) chỉ sau 30 phút



Tấn công phân tử mùi



Phân rã và loại bỏ mùi



### GIỮ ẨM DA

- Giúp cho làn da tươi mát và được giữ ẩm tốt



## CƠ CHẾ HOẠT ĐỘNG CỦA ECONAVI

### Kiểm tra các chất ô nhiễm

Thông qua cảm biến mùi và cảm biến bụi trong nhà khoảng 10 phút mỗi giờ ở tốc độ trung bình.



Tìm kiếm và tầm soát



Loại bỏ mùi khó chịu

Không khí tươi mát

### Tìm hiểu quy luật ô nhiễm

Ghi nhớ quy luật ô nhiễm trong nhà và tự động đưa ra mô hình hoạt động làm giảm thiểu tối đa sự ô nhiễm trước khi nó phát tán trong nhà.



Ghi nhớ sự ô nhiễm



Giảm thiểu ô nhiễm không khí trước khi phát tán

Không khí trong lành

Tiết kiệm điện **50%** (\*1)

So sánh với chế độ tự động

## TẮM LỌC KHÍ


### Tắm lọc khí tích hợp



Chỉ vệ sinh khi trời tiếp xúc với nước

Tắm lọc tích hợp bao gồm bộ tinh lọc Super Allergo-buster, tinh chất Catechin trong trà xanh và Enzyme kháng khuẩn

### Tắm lọc khử mùi công nghệ Super Nano



Tắm lọc khử mùi công nghệ Super Nano giúp khử các mùi hôi như khói thuốc hay mùi thức ăn.



Vô hiệu hóa tác nhân gây dị ứng



Vô hiệu hóa Virus



Vô hiệu hóa Vi khuẩn

nano-technology + electric = **nano<sup>e</sup>**

## MÁY LỌC KHÔNG KHÍ VÀ KHỬ MÙI



nano<sup>e</sup>

ECONAVI

MEGA CATCHER

Humidification



### F-VXK70A (Máy lọc không khí có tạo ẩm)

- Chức năng tạo ẩm có đèn báo.
- Thiết kế sang trọng, hiện đại.
- Công suất lớn, diện tích sử dụng 52m<sup>2</sup>
- Chế độ ECONAVI tiết kiệm tới 60% năng lượng tiêu thụ
- Công nghệ MEGACATCHER giúp làm sạch hiệu quả
- Chế độ cảm biến con người, giúp máy tự hoạt động khi có người xuất hiện
- Lưới lọc bụi HEPA hoàn toàn mới, lọc sạch cả các bụi PM2.5 nhỏ li ti
- Lưới lọc mùi và lưới tạo ẩm độ bền cao, tuổi thọ 10 năm

### KHUYẾN CÁO

Vệ sinh lưới lọc bằng máy hút bụi hoặc chổi mềm. Không vệ sinh lưới lọc bằng nước và các chất tẩy rửa khác sẽ làm hỏng lưới lọc.

Có thể đặt đứng hoặc treo tường



F-VXK70A

14.500.000



F-PXM55A

12.500.000



F-PXL45A

10.650.000



F-PXM35A

6.600.000



F-PXJ30A

4.300.000



F-P15EHA

3.500.000

Thông số kỹ thuật	F-VXK70A	F-PXM55A	F-PXL45A	F-PXM35A	F-PXJ30A	F-P15EHA
- Lưu lượng gió (m <sup>3</sup> /min) - hi	6.7	5.3	4.5	3.5	2.8	1.6
- Điện tiêu thụ (W) - hi	66	49	42	20	30	24
- Độ ồn [db(A)] - hi	54	52	52	44	44	44
- Phạm vi hoạt động [(m <sup>2</sup> )]	52	42	33	26	20	13
- Công nghệ lọc	nano <sup>e</sup> <sup>TM</sup>	nano <sup>e</sup> <sup>TM</sup>	nano <sup>e</sup> <sup>TM</sup>	nano <sup>e</sup> <sup>TM</sup>	nano <sup>e</sup> <sup>TM</sup>	—
- Loại Mô-tơ	DC	DC	DC	DC	AC	AC
- Loại lưới lọc	HEPA	HEPA	HEPA	HEPA	—	HEPA
- Hút gió 3 chiều	●	●	●	●	●	●
- Cảm biến sensor	Bụi và Mùi - Độ ẩm Ánh sáng - Chuyển động	Bụi và mùi Ánh sáng	Bụi và mùi Ánh sáng	Mùi	Mùi	—
- Đo mức độ ô nhiễm	●	●	●	●	●	●
- Đèn báo PM2.5	●	●	●	—	—	—
- Chế độ tự động	●	●	●	●	●	●
- Chế độ Turbo	●	●	●	●	●	●
- Chế độ ngủ [8 giờ]	●	●	●	●	●	●
- Chế độ báo thay bộ lọc	●	●	●	●	●	●
- Chế độ khóa trẻ em	●	●	●	—	—	●
- Kích thước [C x R x S] [mm]	636x398x265	580x300x205	516x404x235	520x300x189	540x311x210	310x385x152
- Chế độ Econavi	●	●	●	—	—	—
- Điều khiển bằng remote	—	—	●	—	—	—
- Tuổi thọ bộ lọc [Hỗn hợp] [Khử mùi]	10 năm	10 năm	3 năm	3 năm	2 năm	2 năm
- Giá bộ lọc [Hỗn hợp] [Khử mùi]	1.700.000 800.000	1.690.000 750.000	1.350.000 800.000	1.100.000 600.000	750.000 500.000	1.150.000 Hỗn hợp + khử mùi



Lưu ý: Không sử dụng dimmer cho đèn Panasonic

## LED DOWNLIGHT DN SERIES

**CRI: Ra80 - Tuổi thọ 15,000 giờ**

**Công suất 6W - 220V**

Kích thước: Ø109mm/H: 50mm

Kích thước khoét lỗ: Ø90mm

**NNNC7581388** - 540lm - Ánh sáng vàng 3000K

**NNNC7586388** - 540lm - Ánh sáng trung tính 4000K

**NNNC7596388** - 540lm - Ánh sáng trắng 6500K

Đóng gói: 10 cái/thùng

**240.000**

**Công suất 9W - 220V**

Kích thước: Ø114mm/H: 50mm

Kích thước khoét lỗ: Ø95mm

**NNNC7581488** - 810lm - Ánh sáng vàng 3000K

**NNNC7586488** - 810lm - Ánh sáng trung tính 4000K

**NNNC7596488** - 810lm - Ánh sáng trắng 6500K

Đóng gói: 10 cái/thùng

**285.000**

**Công suất 12W - 220V**

Kích thước: Ø144mm/H: 55mm

Kích thước khoét lỗ: Ø125mm

**NNNC7581588** - 1080lm - Ánh sáng vàng 3000K

**NNNC7586588** - 1080lm - Ánh sáng trung tính 4000K

**NNNC7596588** - 1080lm - Ánh sáng trắng 6500K

Đóng gói: 10 cái/thùng

**376.000**

**Công suất 15W - 220V**

Kích thước: Ø169mm/H: 55mm

Kích thước khoét lỗ: Ø150mm

**NNNC7581888** - 1350lm - Ánh sáng vàng 3000K

**NNNC7586888** - 1350lm - Ánh sáng trung tính 4000K

**NNNC7596888** - 1350lm - Ánh sáng trắng 6500K

Đóng gói: 10 cái/thùng

**440.000**

**Công suất 18W - 220V**

Kích thước: Ø194mm/H: 55mm

Kích thước khoét lỗ: Ø175mm

**NNNC7581688** - 1620lm - Ánh sáng vàng 3000K

**NNNC7586688** - 1620lm - Ánh sáng trung tính 4000K

**NNNC7596688** - 1620lm - Ánh sáng trắng 6500K

Đóng gói: 10 cái/thùng

**510.000**



**LED Downlight DN Series**

## LED NEO SLIM DOWNLIGHT - MADE IN INDONESIA

**Slim Downlight vuông - CRI: Ra80 - Tuổi thọ 20,000 giờ**

**Công suất 9W - 220V**

Kích thước: L120xW120mm/ H: 30mm

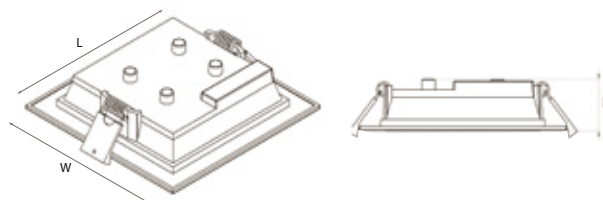
Kích thước khoét lỗ: L100xW100mm

**NNP72250** - 630lm - Ánh sáng trung tính 4000K

**NNP72255** - 630lm - Ánh sáng trắng 6500K

Đóng gói: 10 cái/thùng

**370.000**



**Slim Downlight tròn - CRI: Ra80 - Tuổi thọ 20,000 giờ**

**Công suất 6W - 220V**

Kích thước: Ø120mm/H: 30mm

Kích thước khoét lỗ: Ø100mm

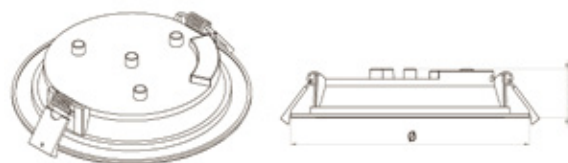
**NNP71272** - 420lm - Ánh sáng vàng 3000K

**NNP71279** - 420lm - Ánh sáng trung tính 4000K

**NNP71278** - 420lm - Ánh sáng trắng 6500K

Đóng gói: 10 cái/thùng

**255.000**



**Công suất 9W - 220V**

Kích thước: Ø120mm/H: 30mm

Kích thước khoét lỗ: Ø100mm

**NNP72272** - 630lm - Ánh sáng vàng 3000K

**NNP72279** - 630lm - Ánh sáng trung tính 4000K

**NNP72278** - 630lm - Ánh sáng trắng 6500K

Đóng gói: 10 cái/thùng

**299.000**



**Công suất 15W - 220V**

Kích thước: Ø170mm/H: 30mm

Kích thước khoét lỗ: Ø150mm

**NNP74472** - 1130lm - Ánh sáng vàng 3000K

**NNP74479** - 1130lm - Ánh sáng trung tính 4000K

**NNP74478** - 1130lm - Ánh sáng trắng 6500K

Đóng gói: 10 cái/thùng

**479.000**

**Công suất 12W - 220V**

Kích thước: Ø145mm/H: 30mm

Kích thước khoét lỗ: Ø125mm

**NNP73472** - 900lm - Ánh sáng vàng 3000K

**NNP73479** - 900lm - Ánh sáng trung tính 4000K

**NNP73478** - 900lm - Ánh sáng trắng 6500K

Đóng gói: 10 cái/thùng

**385.000**

**Công suất 18W - 220V**

Kích thước: Ø170mm/H: 30mm

Kích thước khoét lỗ: Ø150mm

**NNP74572** - 1440lm - Ánh sáng vàng 3000K

**NNP74579** - 1440lm - Ánh sáng trung tính 4000K

**NNP74578** - 1440lm - Ánh sáng trắng 6500K

Đóng gói: 10 cái/thùng


**535.000**

## DOWNLIGHT LED ĐIỀU CHỈNH GÓC CHIẾU - Sản xuất tại Indonesia



Góc chiếu 24° - Tuổi thọ 30,000 giờ  
 Công suất 7W - 220V, Ø75/H: 32mm  
**NNP21101** - 465lm - Ánh sáng vàng 2700K  
**NNP21102** - 465lm - Ánh sáng trắng 6500K  
 Kích thước: Ø90mm/H: 32 mm  
 Kích thước khoét lỗ: Ø75mm

640.000



## LED DOWNLIGHT GLOBAL SERIES

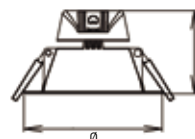
Downlight LED tròn - CRI: Ra80 - Tuổi thọ 15,000 giờ

Công suất 5W - 220V, Ø95mm/H: 68mm  
**NNP71259** - 450lm - Ánh sáng trắng 6500K



240.000

Công suất 8W - 220V, Ø95mm/H: 68mm  
**NNP72249** - 640lm - Ánh sáng vàng 3000K



276.000

Công suất 12W - 220V, Ø125mm/H: 78mm  
**NNP73349** - 960lm - Ánh sáng vàng 3000K

376.000

## LED DOWNLIGHT PANEL TRÒN

Downlight Panel tròn - CRI: Ra80 - Tuổi thọ 20,000 giờ

Công suất 6W-220V, Ø105mm/H: 21mm  
**NNP712563** - 360lm - Ánh sáng vàng 3000K  
**NNP712663** - 360lm - Ánh sáng trắng 6500K



245.000

Công suất 8W-220V, Ø105mm/H: 21mm  
**NNP722563** - 500lm - Ánh sáng vàng 3000K



280.000

Công suất 12W-220V, Ø155mm/H: 21mm  
**NNP735563** - 850lm - Ánh sáng vàng 3000K



379.000

Công suất 15W-220V, Ø170mm/H: 21mm  
**NNP745563** - 1080lm - Ánh sáng vàng 3000K  
**NNP745663** - 1080lm - Ánh sáng trắng 6500K

479.000

## LED DOWNLIGHT ONE-CORE - Sử dụng công nghệ 1 lõi LED đặc biệt, sản xuất tại Indonesia, 40,000 giờ

Downlight thường góc chiếu 100° - CRI: Ra80

Công suất 5.5W - 220V, Ø100/H: 80mm  
**HH-LD40501K19** - 345lm - Ánh sáng vàng 2700K



635.000

Công suất 8.6W - 220V, Ø100/H: 80mm  
**HH-LD40701K19** - 550lm - Ánh sáng vàng 2700K  
**HH-LD20701K19** - 622lm - Ánh sáng trắng 6500K

825.000

Downlight LED chống ẩm - IP43 - CRI: Ra80

Công suất 5.5W - 220V, Ø100/H: 80mm  
**HH-LD40508K19** - 345lm - Ánh sáng vàng 2700K



880.000

Công suất 8.6W - 220V, Ø100/H: 80mm  
**HH-LD40708K19** - 550lm - Ánh sáng vàng 2700K  
**HH-LD20708K19** - 585lm - Ánh sáng trắng 6500K

1.100.000

Downlight LED góc chiếu hẹp 24° - CRI: Ra80

Công suất 5.5W - 220V, Ø100/H: 80mm  
**HH-LD70501K19** - 310lm - Ánh sáng vàng 2700K  
**HH-LD50501K19** - 325lm - Ánh sáng trắng 6500K



880.000

Công suất 8.6W - 220V, Ø100/H: 80mm  
**HH-LD70701K19** - 510lm - Ánh sáng vàng 2700K  
**HH-LD50701K19** - 540lm - Ánh sáng trắng 6500K

1.100.000

Downlight LED vuông - CRI: Ra80

Công suất 8.6W - 220V  
 Kích thước: L100xW100mm/ H: 42mm  
**NNP72283** - 697lm - Ánh sáng vàng 2700K  
**NNP72288** - 730lm - Ánh sáng trắng 6500K



750.000

Downlight công suất lớn - CRI: Ra80

Công suất lớn 15W, Ø150/H: 80mm  
**HH-LD40901K19** - 1040lm - Ánh sáng vàng 2700K  
**HH-LD20901K19** - 1090lm - Ánh sáng trắng 6500K



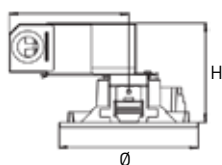
1.400.000

Downlight LED vuông - CRI: Ra80

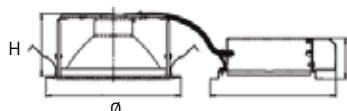
Công suất 5.5W - 220V, L100xW100xH80mm  
**HH-LD40507K19** - 345lm - Ánh sáng vàng 2700K  
**HH-LD20507K19** - 364lm - Ánh sáng trắng 6500K




960.000



Downlight thường, chống ẩm



Downlight công suất lớn



Lưu ý: Không sử dụng dimmer cho đèn Panasonic

## ĐÈN TRẦN LED DÀNH CHO PHÒNG KHÁCH



	SCENE	Ánh sáng chính	Ánh sáng gián tiếp	Đèn rọi
BÌNH THƯỜNG		Độ sáng 100-5% Màu sắc 3000-6500K	—	—
THƯ GIÃN		Độ sáng 100-5% Màu sắc 3000K	TỐI ĐA Màu sắc 3000K	Độ sáng 4 Mức độ Màu sắc 3000K
RẠP HÁT		—	Độ sáng 100-5% Màu sắc 3000K	Độ sáng 4 Mức độ Màu sắc 3000K
GIA ĐÌNH		Độ sáng 100-5% Màu sắc 3000-6500K	TỐI ĐA Màu sắc 3000K	Độ sáng 4 Mức độ Màu sắc 3000K



Ánh sáng trắng 6500K      Ánh sáng vàng 3000K

### HH-LAZ502288

- Diện tích chiếu sáng: 18-22m<sup>2</sup>
- Công suất 79W/0.37A/AC220-240V
- Kích thước: Ø800mm/H160mm - Trọng lượng: 6.5kg
- Quang thông: 5000lm - 63.3lm/W - CRI: Ra85
- Sử dụng remote điều chỉnh độ sáng (100%-5%)
- Tuổi thọ nguồn sáng: 40,000 giờ (LLMF: 70%)
- Chất liệu: Chụp đèn acrylic màu trắng sữa, khung kim loại bạc

19.320.000



Ánh sáng trắng 6500K      Ánh sáng vàng 3000K

### HH-LAZ504988

- Diện tích chiếu sáng: 16-20m<sup>2</sup>
- Công suất 68W/0.31A/AC220-240V
- Kích thước: L900xW734xH104mm - Trọng lượng: 8.6kg
- Quang thông: 5000lm - 73.5lm/W - CRI: Ra80
- Sử dụng remote điều chỉnh độ sáng (100%-5%)
- Tuổi thọ nguồn sáng: 20,000 giờ (LLMF: 70%)
- Chất liệu: Chụp đèn acrylic màu trắng sữa

15.850.000



Ánh sáng trắng 6500K      Ánh sáng vàng 2700K

### HH-LAZ317588

- Diện tích chiếu sáng: 14-18m<sup>2</sup>
- Công suất 48W/0.23A/AC220-240V
- Kích thước: L820xW820xH97mm - Trọng lượng: 7.7kg
- Quang thông: 3800lm - 79lm/W - CRI: Ra80
- Sử dụng remote điều chỉnh độ sáng (100%-5%)
- Tuổi thọ nguồn sáng: 20,000 giờ (LLMF: 70%)
- Chất liệu: Chụp đèn acrylic màu trắng sữa, khung kim loại bạc, viền nhựa trong

11.570.000



Ánh sáng trắng 6500K      Ánh sáng vàng 3000K

### HH-LAZ317988

- Diện tích chiếu sáng: 12-16m<sup>2</sup>
- Công suất 48W/0.23A/AC220-240V
- Kích thước: L600xW600xH129mm - Trọng lượng: 5.36kg
- Quang thông: 2500lm - 52lm/W - CRI: Ra80
- Sử dụng remote điều chỉnh độ sáng (100%-5%)
- Tuổi thọ nguồn sáng: 20,000 giờ (LLMF: 70%)
- Chất liệu: Chụp đèn acrylic màu trắng sữa, khung viền nhựa vân hình cánh hoa

10.990.000



Ánh sáng trắng 6500K      Ánh sáng vàng 3000K

### HH-XZ550088 & HKC306988

- Diện tích chiếu sáng: 14-18m<sup>2</sup>
- Công suất 55W/AC220-240V
- Kích thước: Ø680mm/H112mm
- Trọng lượng: 3.2kg
- Quang thông: 3800lm - 83lm/W - CRI: Ra80
- Sử dụng remote điều chỉnh độ sáng (100%-5%)
- Tuổi thọ nguồn sáng: 20,000 giờ
- Chất liệu: Chụp đèn acrylic màu trắng sữa, khung kép trắng

7.900.000



Ánh sáng trắng 6500K      Ánh sáng vàng 3000K

### HH-XZ550088 & HKC311788

- Diện tích chiếu sáng: 14-18m<sup>2</sup>
- Công suất 55W/AC220-240V
- Kích thước: Ø680mm/H112mm
- Trọng lượng: 3.2kg
- Quang thông: 3800lm - CRI: Ra80
- Sử dụng remote điều chỉnh độ sáng (100%-5%)
- Tuổi thọ nguồn sáng: 20,000 giờ
- Chất liệu: Chụp đèn acrylic màu trắng sữa, viền trắng trong

7.100.000

\*Giá bán đã bao gồm VAT



## ĐÈN TRẦN LED DÀNH CHO PHÒNG KHÁCH



Ánh sáng trung tính 4600K    Ánh sáng vàng 2700K

**HH-LMZ100988**

- Diện tích chiếu sáng: 10-14m<sup>2</sup>
- Công suất: 61W (36W đèn + 25W quạt)
- AC220-240V
- Kích thước: Ø594xH158mm
- Trọng lượng: 4.3kg
- Quang thông: 2600lm - CRI: Ra80
- Sử dụng remote điều chỉnh độ sáng (100%-5%)
- Tuổi thọ nguồn sáng: 20,000 giờ
- Chất liệu: Chụp đèn nhựa acrylic trắng sữa

**15.740.000**




Ánh sáng trắng 6500K    Ánh sáng vàng 3000K

**HH-LAZ167088**

- Diện tích chiếu sáng: 8-12m<sup>2</sup>
- Công suất 21W/0.175A/AC220-240V
- Kích thước: Ø607mm/H99mm
- Trọng lượng: 5kg
- Quang thông: 1600lm - 76.2lm/W - CRI: Ra80
- Sử dụng remote điều chỉnh độ sáng (100%-5%)
- Tuổi thọ nguồn sáng: 20,000 giờ (LLMF: 70%)
- Chất liệu: Chụp đèn acrylic màu trắng sữa, viền bạc

**5.780.000**

## ĐÈN TRANG TRÍ



Sử dụng bóng E27 (Giá không bao gồm bóng)

**HH-LM800388**

- Công suất: Sử dụng bóng E27 (Max11W)
- AC220-240V
- Kích thước: Ø808mm/H480mm
- Trọng lượng: 12.45kg
- Ánh sáng trắng/vàng - E27x8
- Chất liệu: Khung sườn kim loại màu bạc, chóa đèn bằng sứ

**15.970.000**



Sử dụng bóng E27 (Giá không bao gồm bóng)

**HH-LM500388**

- Công suất: sử dụng bóng E27 (Max11W)
- AC220-240V
- Kích thước: Ø625mm/H465mm
- Trọng lượng: 8.95kg
- Ánh sáng trắng/vàng - E27x5
- Chất liệu: Khung sườn kim loại màu bạc, chóa đèn bằng sứ

**9.960.000**

## ĐÈN TRẦN LED DÀNH CHO PHÒNG NGỦ



Ánh sáng trắng 6500K    Ánh sáng vàng 2700K

**HH-XQ254088**

- Diện tích chiếu sáng: 8-12m<sup>2</sup>
- Công suất 21W/AC220-240V
- Kích thước: L470xW470xH113mm
- Trọng lượng: 3.2kg
- Quang thông: 1600lm - 76lm/W - CRI: Ra80
- Sử dụng công tắc đổi màu 2700K-5000K-6500K
- Tuổi thọ nguồn sáng: 20,000 giờ (LLMF: 70%)
- Chất liệu: Chụp đèn acrylic màu trắng sữa, khung viền vân trong

**2.600.000**



Ánh sáng trắng 6500K    Ánh sáng vàng 3000K

**HH-XZ351888**

- Diện tích chiếu sáng: 10-14m<sup>2</sup>
- Công suất: 36W/AC220-240V
- Kích thước: Ø555xH170mm
- Trọng lượng: 3.3kg
- Quang thông: 2400lm - CRI: Ra80
- Sử dụng remote điều chỉnh độ sáng (100%-5%)
- Tuổi thọ nguồn sáng: 20,000 giờ
- Chất liệu: Chụp đèn nhựa acrylic trắng sữa

**3.900.000**



Ánh sáng trắng 6200K    Ánh sáng vàng 2700K

**HH-XZ352888**

- Diện tích chiếu sáng: 10-14m<sup>2</sup>
- Công suất: 36W/AC220-240V
- Kích thước: Ø550xH100mm
- Trọng lượng: 4kg
- Quang thông: 2400lm - CRI: Ra80
- Sử dụng remote điều chỉnh độ sáng (100%-5%)
- Tuổi thọ nguồn sáng: 20,000 giờ
- Chất liệu: Chụp đèn nhựa acrylic trắng sữa, khung đèn kim loại màu trắng

**4.720.000**

Lưu ý: Không sử dụng dimmer cho đèn Panasonic

## ĐÈN TRẦN LED DÀNH CHO PHÒNG NGỦ



Ánh sáng trắng 6500K      Ánh sáng vàng 3000K

### HH-LAZ181488

- Diện tích chiếu sáng: 8-12m<sup>2</sup>
- Công suất 21W/0.06A/AC220-240V
- Kích thước: Ø480mm/H80mm
- Trọng lượng: 4kg
- Quang thông: 1600lm - 76lm/W - CRI: Ra80
- Sử dụng remote điều chỉnh độ sáng (100%-5%)
- Tuổi thọ nguồn sáng: 20,000 giờ (LLMF: 70%)
- Chất liệu: Chụp đèn acrylic màu trắng sữa, khung kim loại trắng hoa tuyết

3.950.000



Ánh sáng trắng 6500K      Ánh sáng vàng 3000K

### HH-LAZ175088

- Diện tích chiếu sáng: 8-12m<sup>2</sup>
- Công suất 21W/0.175A/AC220-240V
- Kích thước: Ø512mm/H108mm
- Trọng lượng: 3kg
- Quang thông: 1600lm - 76.2lm/W - CRI: Ra80
- Sử dụng remote điều chỉnh độ sáng (100%-5%)
- Tuổi thọ nguồn sáng: 20,000 giờ (LLMF: 70%)
- Chất liệu: Chụp đèn acrylic màu trắng sữa, khung nhựa màu hồng

5.630.000



Ánh sáng trắng 5000K

### HH-LA1638DB88

- Diện tích chiếu sáng: 8-12m<sup>2</sup>
- Công suất 19W/0.16A/AC220-240V
- Kích thước: L490xW490xH112.5mm
- Trọng lượng: 2.5kg
- Quang thông: 1600lm - 84.2lm/W - CRI: Ra80
- Tuổi thọ nguồn sáng: 20,000 giờ (LLMF: 70%)
- Chất liệu: Chụp đèn acrylic màu trắng sữa, góc viền trang trí nhựa sơn ánh kim

3.600.000

## ĐÈN TRẦN LED DÀNH CHO LỐI ĐI, PHÒNG TẮM, HÀNH LANG, BAN CÔNG



### HH-XQ140188 - Ánh sáng trung tính 4000K HH-XQ140288 - Ánh sáng trắng 6500K

- Diện tích chiếu sáng: 4-8 m<sup>2</sup>
- Công suất 12W/AC220-240V ; 50-60Hz
- Kích thước lỗ: Ø265mm
- Quang thông: 830lm - CRI: Ra80
- Tuổi thọ nguồn sáng: 25000 giờ (LLMF: 70%)
- Chất liệu: Chụp đèn acrylic
- Sử dụng cho lối đi, hành lang, ban công

540.000



### HH-XQ240188 - Ánh sáng trung tính 4000K HH-XQ240288 - Ánh sáng trắng 6500K

- Diện tích chiếu sáng: 6-10 m<sup>2</sup>
- Công suất 18W/AC220-240V ; 50-60Hz
- Kích thước lỗ: Ø340mm
- Quang thông: 1200lm - CRI: Ra80
- Tuổi thọ nguồn sáng: 25000 giờ (LLMF: 70%)
- Chất liệu: Chụp đèn acrylic
- Sử dụng cho lối đi, hành lang, ban công

640.000

### HH-XQ240388 - Ánh sáng trung tính 4000K HH-XQ240488 - Ánh sáng trắng 6500K

- Diện tích chiếu sáng: 8-12 m<sup>2</sup>
- Công suất 24W/AC220-240V ; 50-60Hz
- Kích thước lỗ: Ø430mm
- Quang thông: 1600lm - CRI: Ra80
- Tuổi thọ nguồn sáng: 25000 giờ (LLMF: 70%)
- Chất liệu: Chụp đèn acrylic
- Sử dụng cho lối đi, hành lang, ban công

740.000



Ánh sáng trắng 6500K

### HH-LA0606CC88

- Diện tích chiếu sáng: 4-6m<sup>2</sup>
- Công suất 8W/0.07A/AC220-240V
- Kích thước: 209XW209xH68.5mm
- Trọng lượng: 0.67kg
- Quang thông: 550lm - 68.8lm/W - CRI: Ra80
- Tuổi thọ nguồn sáng: 20,000 giờ (LLMF: 70%)
- Chất liệu: Chụp đèn acrylic màu trắng sữa

1.060.000



Ánh sáng trắng 6500K

### HH-LA1038CC88

- Diện tích chiếu sáng: 4-8m<sup>2</sup>
- Công suất 11W/0.1A/AC220-240V
- Kích thước: Ø317mm/H80mm
- Trọng lượng: 1kg
- Quang thông: 1000lm - 90.9lm/W - CRI: Ra80
- Tuổi thọ nguồn sáng: 20,000 giờ (LLMF: 70%)
- Chất liệu: Chụp đèn acrylic màu trắng sữa, viền màu bạc

1.760.000



Ánh sáng trắng 6500K

### HH-LA0417CB88

- Diện tích chiếu sáng: 4-6m<sup>2</sup>
- Công suất 5W/0.06A/AC220-240V
- Kích thước: Ø200mm/H80mm
- Trọng lượng: 0.6kg
- Quang thông: 350lm - 70lm/W - CRI: Ra80
- Tuổi thọ nguồn sáng: 20,000 giờ (LLMF: 70%)
- Chất liệu: Chụp đèn acrylic màu trắng sữa

570.000

## ĐÈN TRẦN LED DÀNH CHO PHÒNG TẮM, BAN CÔNG



Made in Indonesia

Ánh sáng trắng 6500K

**NNP52600****1.100.000**

- Diện tích chiếu sáng: 4-8m<sup>2</sup>
- Công suất: 15W/0.06A/AC220-240V
- Kích thước: Ø300mm/H73mm - Trọng lượng: 0.61kg
- Quang thông: 1127lm - 82.31lm/W - CRI: Ra80

**NNP52700****1.415.000**

- Diện tích chiếu sáng: 4-10m<sup>2</sup>
- Công suất: 20W/0.06A/AC220-240V
- Kích thước: Ø400mm/H73mm - Trọng lượng: 0.61kg
- Quang thông: 1502lm - 78.21lm/W - CRI: Ra80
- Tuổi thọ nguồn sáng: 25,000 giờ (LLMF: 70%)
- Chất liệu: Chụp đèn acrylic màu trắng sữa
- Sản xuất tại Indonesia



Ánh sáng trắng 6500K

**HH-LA0619CC88**

- Diện tích chiếu sáng: 4-6m<sup>2</sup>
- Công suất: 8W/0.07A/AC220-240V
- Kích thước: Ø258mm/H68.5mm
- Trọng lượng: 0.73kg
- Quang thông: 550lm - 68.8lm/W - CRI: Ra80
- Tuổi thọ nguồn sáng: 20,000 giờ (LLMF: 70%)
- Chất liệu: Chụp đèn acrylic màu trắng sữa
- Độ kín nước IP64

**1.340.000**


## ĐÈN CHIẾU GƯƠNG LED



Ánh sáng trung tính 4000K

**HH-LW0412488**

- Công suất: 9W/ AC220-240V
- Kích thước: L675xW230xH205mm
- Trọng lượng: 1.3kg
- Quang thông: 400lm - Ra80
- Tuổi thọ nguồn sáng: 20,000 giờ
- Chất liệu: Nhựa acrylic màu trắng sữa

**1.900.000**

Ánh sáng trắng 5000K

**HH-LW0512388**

- Công suất: 10W/0.09A/ AC 220 - 240V
- Kích thước: L585xW230xH125mm
- Trọng lượng: 0.67kg
- Quang thông: 700lm - Ra85
- Tuổi thọ nguồn sáng: 20,000 giờ
- Chất liệu: Kim loại màu bạc, chụp đèn bằng nhựa

**1.990.000**

## ĐÈN TREO BÀN ĂN



Sử dụng bóng E27 (Giá không bao gồm bóng)

**HH-LB3090888**

- Công suất: Sử dụng bóng E27 (Max11W)
- AC220-240V
- Kích thước: Ø493mm
- Trọng lượng: 5kg
- Tầm treo 1,100mm - 1,200mm
- Chất liệu: Đế đèn kim loại, chụp đèn thủy tinh

**5.530.000**

Sử dụng bóng E27 (Giá không bao gồm bóng)

**HH-LM101888**

- Công suất: Sử dụng bóng E27 (Max11W)
- AC220-240V
- Kích thước: Ø480mm
- Trọng lượng: 3.1kg
- Tầm treo 400mm-1,960mm
- Chất liệu: Chụp đèn acrylic màu trắng sữa

**4.620.000**

Sử dụng bóng E27 (Giá không bao gồm bóng)

**HH-LB1050388**

- Công suất: Sử dụng bóng E27 (Max11W)
- AC220-240V
- Kích thước: Ø390mm
- Trọng lượng: 2.2kg
- Tầm treo 1,100mm-1,200mm
- Chất liệu: Chụp đèn acrylic màu trắng sữa

**2.240.000**



Lưu ý: Không sử dụng dimmer cho đèn Panasonic

## ĐÈN THẢ




Sử dụng bóng E27 (Giá không bao gồm bóng)

### HH-LB1051288

- Công suất: Sử dụng bóng E27 (Max11W)
- Kích thước: W610xL270xH380mm
- Trọng lượng: 3,9kg
- Chất liệu: Khung sườn kim loại màu đen

3.500.000



Ánh sáng vàng 3000K

### HH-LB1090388 (Màu trắng) HH-LB1090588 (Màu đỏ)

- Công suất: 17W/0.137A/AC220-240V
- Kích thước: Ø140mm/H30mm
- Trọng lượng: 3.1kg
- Quang thông: 1000lm - 58.8lm/W - CRI: Ra80
- Tuổi thọ nguồn sáng: 40,000 giờ
- Tầm treo 1,100mm-1,300mm
- Chất liệu: Nhựa acrylic

5.910.000




Ánh sáng vàng 3000K

### HH-LW250588

- Công suất: 21W/AC220-240V
- Kích thước: Ø670mm/H178mm
- Trọng lượng: 3.7kg
- Quang thông: 1,500lm
- Tuổi thọ nguồn sáng: 20,000 giờ
- Chất liệu: Nhựa acrylic màu trắng sữa, chụp ngoài bằng kim loại

4.700.000



Ánh sáng vàng 2700K

### HH-LB1050188 (Màu trắng)

### HH-LB1050288 (Màu đỏ)

- Công suất: 8W/0.13A/AC220-240V
- Kích thước: Ø500mm/H110mm
- Trọng lượng: 2.5kg
- Quang thông: 1000lm - 56lm/W - CRI: Ra80
- Tuổi thọ nguồn sáng: 40,000 giờ
- Tầm treo 1,100mm-1,300mm
- Chất liệu: Nhựa acrylic, chụp ngoài bằng kim loại

5.610.000



Ánh sáng trắng 5000K

### HH-LA202988

- Công suất 32W/0.16A/AC220-240V
- Kích thước: Ø558mm
- Đường kính tấm phát quang Ø280mm
- Tầm treo: 900mm - 1,200mm
- Trọng lượng: 6.5kg
- Quang thông: 2,550lm - 77lm/W - CRI: Ra80
- Tuổi thọ nguồn sáng: 20,000 giờ (LLMF: 70%)
- Chất liệu: Nhựa trong

6.910.000



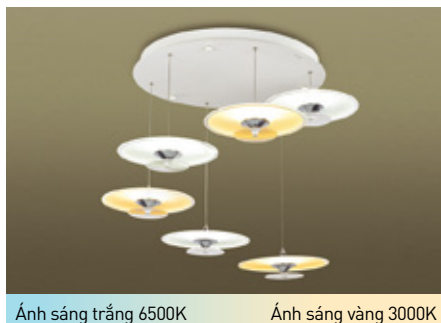
Ánh sáng vàng 3000K

### HH-LB1150188

- Công suất: 19W/0.16A/AC220-240V
- Kích thước: L540xW540xH104mm
- Trọng lượng: 6.2kg
- Quang thông: 1600lm - 84.2lm/W - CRI: Ra80
- Tuổi thọ nguồn sáng: 20,000 giờ
- Tầm treo 400mm-1960mm
- Chất liệu: Nhựa màu trắng sữa

13.310.000

## ĐÈN CHIẾU ĐIỂM



Ánh sáng trắng 6500K      Ánh sáng vàng 3000K

### HH-LA606188

- Thích hợp cho phòng khách, phòng ăn
- Công suất 64W/0.36A/AC220-240V
- Kích thước: Ø787mm / Trọng lượng: 10.5kg
- Đường kính tấm phát quang Ø280mm
- Tầm treo: 400mm - 700mm
- Quang thông: 5100lm - 77lm/W - CRI: Ra80
- Tuổi thọ nguồn sáng: 20,000 giờ (LLMF: 70%)
- Dùng công tắc lắp tường để đổi chế độ chiếu sáng (bật 6 đèn/ bật 3 đèn trắng/ bật 3 đèn vàng)
- Chất liệu: Nhựa trong

13.850.000



### NNNC7601288 (Màu trắng - Ánh sáng vàng 3000K)

### NNNC7606288 (Màu trắng - Ánh sáng trắng 6500K)

### NNNC7601388 (Màu đen - Ánh sáng vàng 3000K)

### NNNC7606388 (Màu đen - Ánh sáng trắng 6500K)

- Công suất 7W
- CRI: Ra80
- Kích thước: L144xW95xH68mm
- Tuổi thọ nguồn sáng: 20,000 giờ
- Xoay góc chiếu 180 độ
- Chụp đèn sơn tĩnh điện

490.000



### RAIL-2-10-W88

Thanh ray gắn đèn chiếu điểm  
220-230V 6A/1m - Màu trắng

490.000

### RAIL-2-10-B88

Thanh ray gắn đèn chiếu điểm  
220-230V 6A/1m - Màu đen

490.000

## ĐÈN TƯỜNG TRANG TRÍ




Ánh sáng vàng 3000K

**HH-BW050088**

- Công suất 6W
- Kích thước: L315xW155xH115mm
- Quang thông: 360lm
- Tuổi thọ nguồn sáng: 20,000 giờ
- Chất liệu: Nhôm đúc màu trắng sữa

1.800.000



Ánh sáng trắng 6500K

Ánh sáng vàng 3000K

**HH-LW60105K88**

(Ánh sáng trắng 6500K)

**HH-LW60205K88**

(Ánh sáng vàng 3000K)

- Công suất 5.5W
- Kích thước: L168xW168xH96mm - Trọng lượng: 0.6kg
- Chụp đèn bằng nhựa trắng đục acrylic
- Viên vuông xám khói

1.195.000



Ánh sáng trắng 6500K

Ánh sáng vàng 3000K

**HH-LW60107K88**

(Ánh sáng trắng 6500K)

**HH-LW60207K88**

(Ánh sáng vàng 3000K)

- Công suất 5.5W
- Kích thước: L168xW168xH96mm - Trọng lượng: 0.6kg
- Chụp đèn bằng nhựa trắng đục acrylic
- Viên vuông trắng nhám

1.195.000



Sử dụng bóng E27 (Giá không bao gồm bóng)

**HH-LM100388**

- Công suất: sử dụng bóng E27 (Max11Www)/AC220-240V
- Kích thước: Ø134mm/H226mm
- Trọng lượng: 1.95kg
- Chất liệu: Khung sườn kim loại màu bạc, chóa đèn bằng sứ

1.650.000



Ánh sáng trắng 5000K

**HH-LW100088**

- Công suất 5W/0.06A/AC220-240V
- Kích thước: Ø240mm - Trọng lượng: 1.5 kg
- Quang thông: 340lm - 70lm/W - CRI: Ra80
- Tuổi thọ nguồn sáng: 20,000 giờ (LLMF: 70%)
- Chất liệu: Nhựa trong

1.970.000



*Thiết kế tinh tế  
phù hợp với mọi góc phòng*

## ĐÈN PHA NHỎ - IP65



CRI: Ra80 - Tuổi thọ: 25,000 giờ

Chất liệu: Kính cường lực và hợp kim nhôm ADC12

Công suất 10W - 220V

Kích thước: L114xW30xH109mm

**NNYC2011188** - 900lm - Ánh sáng vàng 3000K**NNYC2012188** - 900lm - Ánh sáng trung tính 4000K**NNYC2016188** - 900lm - Ánh sáng trắng 6500K

250.000

Công suất 20W - 220V

Kích thước: L138xW30xH127mm

**NNYC2011288** - 1800lm - Ánh sáng vàng 3000K**NNYC2012288** - 1800lm - Ánh sáng trung tính 4000K**NNYC2016288** - 1800lm - Ánh sáng trắng 6500K

350.000

Công suất 30W - 220V

Kích thước: L167xW31xH162mm

**NNYC2011388** - 2700lm - Ánh sáng vàng 3000K**NNYC2012388** - 2700lm - Ánh sáng trung tính 4000K**NNYC2016388** - 2700lm - Ánh sáng trắng 6500K

540.000

Công suất 50W - 220V

Kích thước: L197xW35xH174mm

**NNYC2011588** - 4500lm - Ánh sáng vàng 3000K**NNYC2012588** - 4500lm - Ánh sáng trung tính 4000K**NNYC2016588** - 4500lm - Ánh sáng trắng 6500K

790.000



Bền hơn với kính cường lực

NEW

## ĐÈN BÀN LED - Tuổi thọ 20,000 giờ



Ánh sáng trung tính 4000K

**HH-LT062919 (Đen)**  
**HH-LT062819 (Trắng)**

- Công suất: 4.5W/AC220-240V
- Kích thước: L108xW90xH526mm - Trọng lượng: 0.5kg
- Quang thông: 150lm - CRI: Ra80
- Chất liệu: Nhựa acrylic màu trắng sữa
- Cổng sạc USB 5V, bao gồm adapter
- Thời gian sử dụng: 3 - 4 giờ sau khi sạc đầy

880.000



Ánh sáng trung tính 4000K

**HH-LT033619**

- Công suất: 4.7W/0.06A/AC220-240V
- Kích thước: L108xW90xH526mm - Trọng lượng: 0.5kg
- Quang thông: 100lm - CRI: Ra80
- Chất liệu: Nhựa acrylic màu trắng sữa
- Hộp chân đèn thích hợp nhiều công năng sử dụng
- Cổng sạc USB 5V, bao gồm adapter
- Thời gian sử dụng: 3 - 4 giờ sau khi sạc đầy

895.000



Ánh sáng trung tính 4000K

**HH-LT023219**

- Công suất: 3.7W/0.06A/ AC 220 - 240V
- Kích thước: L120xW83xH475mm - Trọng lượng: 0.3 kg
- Quang thông: 100lm - 27 lm/W - CRI: Ra80
- 3 mức điều chỉnh độ sáng bằng cảm ứng
- Chất liệu: Nhựa acrylic màu trắng sữa
- Chân đèn có kẹp thích hợp cho nhiều vị trí sử dụng
- Cổng sạc USB 5V, bao gồm adapter
- Thời gian sử dụng: 3 - 4 giờ sau khi sạc đầy

895.000



Ánh sáng trắng 5700K

**NNP60900 (Trắng)**  
**NNP60902 (Xanh)**

- Công suất: 4.5W/AC220-240V
- Kích thước: L325xW280xH150mm - Trọng lượng: 0.6kg
- Quang thông: 150lm - CRI: Ra80
- Tùy chỉnh độ sáng bằng cảm ứng
- Cổng sạc USB 5V, bao gồm adapter
- Thời gian sử dụng: 3 - 4 giờ sau khi sạc đầy

960.000



Ánh sáng trung tính 4000K

**HH-LT062019**

- Công suất: 6W/0.05A/AC220-240V
- Kích thước: L177xW177xH468mm - Trọng lượng: 0.86kg
- Quang thông: 300lm - CRI: Ra80
- Tùy chỉnh độ sáng (10% - 100%) bằng cảm ứng
- Đầu đèn có thể xoay 180°, thân đèn gập 45°

1.320.000



Ánh sáng trung tính 5000K

**HH-LT0220P19 (Trắng)**  
**HH-LT0221P19 (Đen)**  
**HH-LT0222P19 (Hồng)**

- Công suất: 4.5W/AC220-240V
- Kích thước: L160xW147xH370mm - Trọng lượng: 1kg
- Quang thông: 150lm - CRI: Ra80
- Tùy chỉnh độ sáng bằng cảm ứng
- Cổng sạc USB 5V, bao gồm adapter
- Thời gian sử dụng: 3 - 4 giờ sau khi sạc đầy

1.400.000



Ánh sáng trắng 5000K

**NNP61922 (Xanh)**  
**NNP61923 (Bạc)**  
**NNP61925 (Xám)**

- Công suất: 6W/AC220-240V
- Kích thước: L436xW160xH160mm - Trọng lượng: 1kg
- Quang thông: 300lm - CRI: Ra80
- Tùy chỉnh độ sáng bằng cảm ứng với 6 cấp độ
- Loại bỏ ánh sáng xanh gây hại mắt
- Đầu đèn có thể xoay được 90 độ

1.780.000




Ánh sáng trắng 6500K      Ánh sáng vàng 2700K

**NNP63933 (Bạc)**  
**NNP63934 (Vàng)**  
**NNP63935 (Xám)**

- Công suất: 14W (thấp sáng 9W/sạc điện 5W)/AC220-240V
- Kích thước: L210xW140xH480mm - Trọng lượng: 1.46kg
- Quang thông: 350lm - CRI: Ra80
- Tùy chỉnh độ sáng bằng cảm ứng
- Loại bỏ ánh sáng xanh gây hại mắt
- Cổng USB có thể sử dụng để sạc cho thiết bị điện tử

2.950.000



Ánh sáng trắng 5000K      Ánh sáng vàng 2700K

**SQ - LE530K - N (Vàng đồng)**  
**SQ - LE530 - W/ SQ - LE530K - W (Trắng)**  
**SQ - LE530 - H (Xám đậm)**

- Công suất: 7W/AC100-240V
- Kích thước: W66 (cân đèn) x H314mm - Trọng lượng: 1kg
- Quang thông: 150lm (2700K) 350lm (5000K) - CRI: Ra83
- Tùy chỉnh độ sáng bằng cảm ứng với 5 cấp độ
- Đổi màu đèn LED bằng cách đóng hoặc mở cần đèn

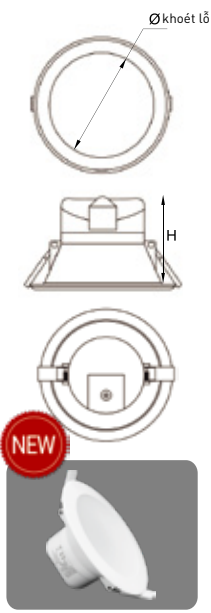
3.850.000



LED DOWNLIGHT - Tuổi thọ 25,000 giờ - CRI: Ra80

Đèn LED Downlight dày đổi màu - Góc chiếu 90°

\* Dự kiến có hàng tháng 11/2019



**NDL05C Công suất 5W - 220V**  
 Kích thước: Ø110mm/H: 58.6mm  
 Kích thước khoét lỗ: Ø90mm/H: 58.6mm  
 Quang thông: 430lm - 460lm  
 Đổi màu ánh sáng: 3000K - 4000K - 6000K  
 Đóng gói: 40 cái/thùng **296.000**

**NDL08C Công suất 8W - 220V**  
 Kích thước: Ø110mm/H: 58.6mm  
 Kích thước khoét lỗ: Ø90mm/H: 58.6mm  
 Quang thông: 730lm - 780lm  
 Đổi màu ánh sáng: 3000K - 4000K - 6000K  
 Đóng gói: 40 cái/thùng **315.000**

**NDL12C Công suất 12W - 220V**  
 Kích thước: Ø145mm/H: 65.8mm  
 Kích thước khoét lỗ: Ø120mm/H: 65.8mm  
 Quang thông: 1120lm - 1200lm  
 Đổi màu ánh sáng: 3000K - 4000K - 6000K  
 Đóng gói: 40 cái/thùng **440.000**

**NDL14C Công suất 14W - 220V**  
 Kích thước: Ø145mm/H: 65.8mm  
 Kích thước khoét lỗ: Ø120mm/H: 65.8mm  
 Quang thông: 1300lm - 1400lm  
 Đổi màu ánh sáng: 3000K - 4000K - 6000K  
 Đóng gói: 40 cái/thùng **480.000**



**Công suất 5W - 220V**  
 Kích thước: Ø110mm/H: 58.6mm  
 Kích thước khoét lỗ: Ø90mm/H: 58.6mm  
**NDL0539** - 430lm - Ánh sáng vàng 3000K  
**NDL0549** - 460lm - Ánh sáng trung tính 4000K  
**NDL0569** - 460lm - Ánh sáng trắng 6500K  
 Đóng gói: 40 cái/thùng **220.000**



**Công suất 8W - 220V**  
 Kích thước: Ø110mm/H: 58.6mm  
 Kích thước khoét lỗ: Ø90mm/H: 58.6mm  
**NDL083** - 730lm - Ánh sáng vàng 3000K  
**NDL084** - 780lm - Ánh sáng trung tính 4000K  
**NDL086** - 780lm - Ánh sáng trắng 6500K  
 Đóng gói: 40 cái/thùng **233.000**

**Công suất 12W - 220V**  
 Kích thước: Ø145mm/H: 65.8mm  
 Kích thước khoét lỗ: Ø120mm/H: 65.8mm  
**NDL123** - 1120lm - Ánh sáng vàng 3000K  
**NDL124** - 1200lm - Ánh sáng trung tính 4000K  
**NDL126** - 1200lm - Ánh sáng trắng 6500K  
 Đóng gói: 40 cái/thùng **334.000**

**Công suất 14W - 220V**  
 Kích thước: Ø145mm/H: 65.8mm  
 Kích thước khoét lỗ: Ø120mm/H: 65.8mm  
**NDL143** - 1240lm - Ánh sáng vàng 3000K  
**NDL144** - 1330lm - Ánh sáng trung tính 4000K  
**NDL146** - 1330lm - Ánh sáng trắng 6500K  
 Đóng gói: 40 cái/thùng **350.000**



LED SLIM DOWNLIGHT - Tuổi thọ 25,000 giờ - CRI: Ra80

Đèn LED Downlight siêu mỏng cảm biến - Góc chiếu: 120°

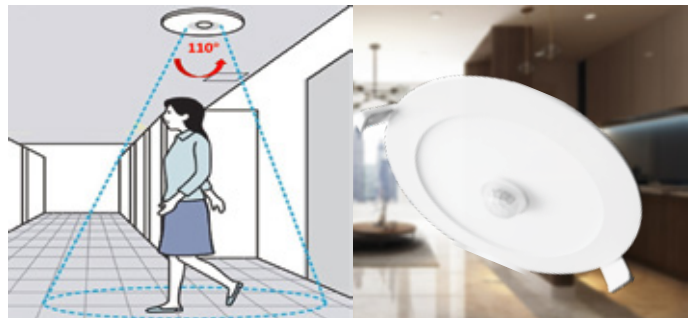


\* Đèn tự động bật khi trời tối và có người chuyển động vào vùng phát hiện của cảm biến

**NSD096S Công suất 9W - 220V**  
 Kích thước: Ø145mm/H: 22mm  
 Kích thước khoét lỗ: Ø135mm/H: 22mm  
 Ánh sáng trắng 6500K / Quang thông: 630lm  
 Đóng gói: 30 cái/thùng **395.000**

**NSD126S Công suất 12W - 220V**  
 Kích thước: Ø174mm/H: 22mm  
 Kích thước khoét lỗ: Ø160mm/H: 22mm  
 Ánh sáng trắng 6500K / Quang thông: 840lm  
 Đóng gói: 24 cái/thùng **430.000**

\* Dự kiến có hàng tháng 11/2019



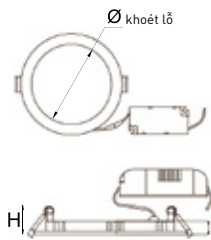
Đèn LED Downlight siêu mỏng đổi màu - Góc chiếu: 120°



**NSD06C1 Công suất 6W - 220V**  
 Kích thước: Ø120mm/H: 22mm  
 Kích thước khoét lỗ: Ø110mm/H: 22mm  
 Quang thông: 420lm - 462lm  
 Đổi màu ánh sáng: 3000K - 4000K - 6500K  
 Đóng gói: 36 cái/thùng **185.000**

**NSD09C1 Công suất 9W - 220V**  
 Kích thước: Ø145mm/H: 22mm  
 Kích thước khoét lỗ: Ø135mm/H: 22mm  
 Quang thông: 630lm - 693lm  
 Đổi màu ánh sáng: 3000K - 4000K - 6500K  
 Đóng gói: 30 cái/thùng **270.000**

**NSD12C1 Công suất 12W - 220V**  
 Kích thước: Ø174mm/H: 22mm  
 Kích thước khoét lỗ: Ø160mm/H: 22mm  
 Quang thông: 824lm - 840lm  
 Đổi màu ánh sáng: 3000K - 4000K - 6500K  
 Đóng gói: 24 cái/thùng **320.000**



**Đèn LED Downlight siêu mỏng - Góc chiếu: 120°**  
**Công suất 6W - 220V**  
 Kích thước: Ø120mm/H: 22mm  
 Kích thước khoét lỗ: Ø110mm/H: 22mm  
**NSD0631** - 360lm - Ánh sáng vàng 3000K  
**NSD0641** - 400lm - Ánh sáng trung tính 4000K  
**NSD0661** - 420lm - Ánh sáng trắng 6500K  
 Đóng gói: 36 cái/thùng **164.000**

**Công suất 9W - 220V**  
 Kích thước: Ø145mm/H: 22mm  
 Kích thước khoét lỗ: Ø135mm/H: 22mm  
**NSD0931** - 600lm - Ánh sáng vàng 3000K  
**NSD0941** - 620lm - Ánh sáng trung tính 4000K  
**NSD0961** - 630lm - Ánh sáng trắng 6500K  
 Đóng gói: 30 cái/thùng **198.000**

**Công suất 12W - 220V**  
 Kích thước: Ø174mm/H: 22mm  
 Kích thước khoét lỗ: Ø160mm/H: 22mm  
**NSD1231** - 800lm - Ánh sáng vàng 3000K  
**NSD1241** - 820lm - Ánh sáng trung tính 4000K  
**NSD1261** - 840lm - Ánh sáng trắng 6500K  
 Đóng gói: 24 cái/thùng **240.000**

Đèn LED Downlight siêu mỏng - Góc chiếu: 120°

\* Đóng gói: 40 cái / thùng



Mã số	Công suất (W)	Kích thước (mm)	Kích thước khoét lỗ (mm)	Ánh sáng	Đổi màu	Giá
NSD12C	12W	Ø174 H:30	Ø160 H:30		●	<b>320.000</b>
NSD124	12W	Ø174 H:30	Ø160 H:30	Trung tính		<b>240.000</b>
NSD126	12W	Ø174 H:30	Ø160 H:30	Trắng		<b>240.000</b>

Đèn LED Downlight siêu mỏng - Góc chiếu: 120°

\* Đóng gói: 40 cái / thùng



Mã số	Công suất (W)	Kích thước (mm)	Kích thước khoét lỗ (mm)	Ánh sáng	Giá
NSD094	9W	Ø145 H:30	Ø135 H:30	Trung tính	<b>198.000</b>
NSD063	6W	Ø120 H:30	Ø110 H:30	Vàng	<b>164.000</b>
NSD093	9W	Ø145 H:30	Ø135 H:30	Vàng	<b>198.000</b>

**ĐÈN LED DOWNLIGHT - ECO SERIES - Tuổi thọ 15,000 giờ - CRI: Ra80**

Góc chiếu 90°  
Chất liệu : Nhựa PC

\* Dự kiến có hàng tháng 12/2019

Góc chiếu 90°  
Chất liệu : Nhựa PC

\* Dự kiến có hàng tháng 12/2019



**Công suất 7W - 220V**  
Kích thước: Ø110mm/H: 45mm  
Kích thước khoét lỗ: Ø90mm/H: 45mm  
**NED073** - 560lm - Ánh sáng vàng 3000K  
**NED074** - 560lm - Ánh sáng trung tính 4000K  
**NED076** - 560lm - Ánh sáng trắng 6500K  
Đóng gói: 40 cái/thùng **150.000**

**Công suất 18W - 220V**  
Kích thước: Ø170mm/H: 45mm  
Kích thước khoét lỗ: Ø145mm/H: 45mm  
**NED183** - 1620lm - Ánh sáng vàng 3000K  
**NED184** - 1620lm - Ánh sáng trung tính 4000K  
**NED186** - 1620lm - Ánh sáng trắng 6500K  
Đóng gói: 40 cái/thùng **275.000**

**Công suất 9W - 220V**  
Kích thước: Ø110mm/H: 45mm  
Kích thước khoét lỗ: Ø90mm/H: 45mm  
**NED093** - 675lm - Ánh sáng vàng 3000K  
**NED094** - 675lm - Ánh sáng trung tính 4000K  
**NED096** - 675lm - Ánh sáng trắng 6500K  
Đóng gói: 40 cái/thùng **172.000**

**Công suất 24W - 220V**  
Kích thước: Ø220mm/H: 45mm  
Kích thước khoét lỗ: Ø195mm/H: 45mm  
**NED243** - 2400lm - Ánh sáng vàng 3000K  
**NED244** - 2400lm - Ánh sáng trung tính 4000K  
**NED246** - 2400lm - Ánh sáng trắng 6500K  
Đóng gói: 40 cái/thùng **372.000**

**Công suất 12W - 220V**  
Kích thước: Ø140mm/H: 45mm  
Kích thước khoét lỗ: Ø120mm/H: 45mm  
**NED123** - 1050lm - Ánh sáng vàng 3000K  
**NED124** - 1050lm - Ánh sáng trung tính 4000K  
**NED126** - 1050lm - Ánh sáng trắng 6500K  
Đóng gói: 40 cái/thùng **199.000**

**Công suất 15W - 220V**  
Kích thước: Ø170mm/H: 45mm  
Kích thước khoét lỗ: Ø145mm/H: 45mm  
**NED153** - 1350lm - Ánh sáng vàng 3000K  
**NED154** - 1350lm - Ánh sáng trung tính 4000K  
**NED156** - 1350lm - Ánh sáng trắng 6500K  
Đóng gói: 40 cái/thùng **252.000**



**BÓNG LED BULB TRỤ E27**

CRI: Ra80 - Tuổi thọ 15,000 giờ - Góc chiếu 280°  
Chất liệu: Chóa nhựa trắng, thân đèn nhôm bạc nhựa



**Công suất: 20W - 220V**  
Kích thước: Ø70mm/H123mm  
**NLB203** - 1600lm - Ánh sáng vàng 3000K  
**NLB204** - 1600lm - Ánh sáng trung tính 4000K  
**NLB206** - 1600lm - Ánh sáng trắng 6500K  
Đóng gói: 60 cái/thùng **140.000**

**Công suất: 30W - 220V**  
Kích thước: Ø80mm/H141mm  
**NLB303** - 2400lm - Ánh sáng vàng 3000K  
**NLB304** - 2400lm - Ánh sáng trung tính 4000K  
**NLB306** - 2400lm - Ánh sáng trắng 6500K  
Đóng gói: 40 cái/thùng **186.000**

**Công suất: 40W - 220V**  
Kích thước: Ø100mm/H168mm  
**NLB403** - 3200lm - Ánh sáng vàng 3000K  
**NLB404** - 3200lm - Ánh sáng trung tính 4000K  
**NLB406** - 3200lm - Ánh sáng trắng 6500K  
Đóng gói: 12 cái/thùng **260.000**

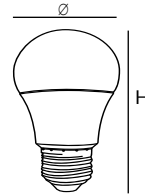
**Công suất: 50W - 220V**  
Kích thước: Ø118mm/H194mm  
**NLB503** - 4000lm - Ánh sáng vàng 3000K  
**NLB504** - 4000lm - Ánh sáng trung tính 4000K  
**NLB506** - 4000lm - Ánh sáng trắng 6500K  
Đóng gói: 12 cái/thùng **360.000**

**Công suất: 60W - 220V**  
Kích thước: Ø138/H222mm  
**NLB603** - 4800lm - Ánh sáng vàng 3000K  
**NLB604** - 4800lm - Ánh sáng trung tính 4000K  
**NLB606** - 4800lm - Ánh sáng trắng 6500K  
Đóng gói: 6 cái/thùng **450.000**

**BÓNG LED BULB CÔNG SUẤT NHỎ E27**

CRI: Ra80 - Tuổi thọ 15,000 giờ - Góc chiếu 280°  
Chất liệu: nhựa PC

\* Dự kiến có hàng tháng 11/2019



**Công suất: 3W - 220V**  
Kích thước: Ø45mm/H86mm  
**NLB033** - 250lm - Ánh sáng vàng 3000K  
**NLB036** - 250lm - Ánh sáng trắng 6500K  
Đóng gói: 60 cái/thùng **49.500**

**Công suất: 5W - 220V**  
Kích thước: Ø55mm/H101mm  
**NLB053** - 450lm - Ánh sáng vàng 3000K  
**NLB056** - 450lm - Ánh sáng trắng 6500K  
Đóng gói: 60 cái/thùng **57.000**

**Công suất: 7W - 220V**  
Kích thước: Ø55mm/H116mm  
**NLB073** - 600lm - Ánh sáng vàng 3000K  
**NLB076** - 600lm - Ánh sáng trắng 6500K  
Đóng gói: 60 cái/thùng **62.000**

**Công suất: 9W - 220V**  
Kích thước: Ø60mm/H116mm  
**NLB093** - 806lm - Ánh sáng vàng 3000K  
**NLB096** - 806lm - Ánh sáng trắng 6500K  
Đóng gói: 60 cái/thùng **74.000**

**Công suất: 11W - 220V**  
Kích thước: Ø60mm/H116mm  
**NLB113** - 1055lm - Ánh sáng vàng 3000K  
**NLB116** - 1055lm - Ánh sáng trắng 6500K  
Đóng gói: 60 cái/thùng **84.000**

**Công suất: 14W - 220V**  
Kích thước: Ø70mm/H135mm  
**NLB143** - 1521lm - Ánh sáng vàng 3000K  
**NLB146** - 1521lm - Ánh sáng trắng 6500K  
Đóng gói: 60 cái/thùng **118.000**

**ĐÈN LED PANEL ỐP TRẦN NỔI**



**Đèn Panel ốp trần nổi loại vuông**  
**CRI: Ra70 - Góc chiếu 120°**  
**Tuổi thọ 25,000 giờ**  
**Chất liệu: Khung kim loại, chóa đèn nhựa**

Công suất: 12W - 220V  
 Kích thước: L170xW170xH30mm  
**NPL123S** - 800lm - Ánh sáng vàng 3000K  
**NPL124S** - 820lm - Ánh sáng trung tính 4000K  
**NPL126S** - 840lm - Ánh sáng trắng 6500K  
 Đóng gói: 20 cái/thùng


**370.000**

Công suất: 18W - 220V  
 Kích thước: L225xW225xH30mm  
**NPL183S** - 1170lm - Ánh sáng vàng 3000K  
**NPL184S** - 1250lm - Ánh sáng trung tính 4000K  
**NPL186S** - 1300lm - Ánh sáng trắng 6500K  
 Đóng gói: 20 cái/thùng

**480.000**

Công suất: 24W - 220V  
 Kích thước: L300xW300xH30mm  
**NPL243S** - 1500lm - Ánh sáng vàng 3000K  
**NPL244S** - 1550lm - Ánh sáng trung tính 4000K  
**NPL246S** - 1850lm - Ánh sáng trắng 6500K  
 Đóng gói: 10 cái/thùng

**699.000**



**Đèn Panel ốp trần nổi loại tròn**  
**CRI: Ra70 - Góc chiếu 120°**  
**Tuổi thọ 25,000 giờ**  
**Chất liệu: Khung kim loại, chóa đèn nhựa**

Công suất: 6W - 220V  
 Kích thước: Ø120mm/H: 38mm  
**NPL063R** - 360lm - Ánh sáng vàng 3000K  
**NPL064R** - 400lm - Ánh sáng trung tính 4000K  
**NPL066R** - 420lm - Ánh sáng trắng 6500K  
 Đóng gói: 40 cái/thùng

**248.000**

Công suất: 12W - 220V  
 Kích thước: Ø170mm/H: 38mm  
**NPL123R** - 800lm - Ánh sáng vàng 3000K  
**NPL124R** - 820lm - Ánh sáng trung tính 4000K  
**NPL126R** - 840lm - Ánh sáng trắng 6500K  
 Đóng gói: 20 cái/thùng

**350.000**

Công suất: 18W - 220V  
 Kích thước: Ø225mm/H: 38mm  
**NPL183R** - 1170lm - Ánh sáng vàng 3000K  
**NPL184R** - 1250lm - Ánh sáng trung tính 4000K  
**NPL186R** - 1300lm - Ánh sáng trắng 6500K  
 Đóng gói: 20 cái/thùng

**407.000**

Công suất: 24W - 220V  
 Kích thước: Ø300mm/H: 38mm  
**NPL243R** - 1500lm - Ánh sáng vàng 3000K  
**NPL244R** - 1550lm - Ánh sáng trung tính 4000K  
**NPL246R** - 1700lm - Ánh sáng trắng 6500K  
 Đóng gói: 10 cái/thùng

**640.000**

**ĐÈN LED PANEL OFFICE**

**Đèn Panel Office ốp trần loại tấm**  
**CRI: Ra80 - Tuổi thọ 30,000 giờ**  
**Chất liệu: Khung kim loại, chóa đèn nhựa**

Công suất: 18W - 220V  
 Kích thước: L295xW295xH8.8mm  
**NPL30303** - 1600lm - Ánh sáng vàng 3000K  
**NPL30304** - 1600lm - Ánh sáng trung tính 4000K  
**NPL30306** - 1600lm - Ánh sáng trắng 6500K  
 Đóng gói: 6 cái/thùng

**565.000**

Công suất: 24W - 220V  
 Kích thước: L295xW595xH8.8mm  
**NPL30603** - 2100lm - Ánh sáng vàng 3000K  
**NPL30603** - 2100lm - Ánh sáng trung tính 4000K  
**NPL30603** - 2100lm - Ánh sáng trắng 6500K  
 Đóng gói: 6 cái/thùng

**655.000**

Công suất: 40W - 220V  
 Kích thước: L595xW595xH8.8mm  
**NPL60603** - 3600lm - Ánh sáng vàng 3000K  
**NPL60604** - 3600lm - Ánh sáng trung tính 4000K  
**NPL60606** - 3600lm - Ánh sáng trắng 6500K  
 Đóng gói: 6 cái/thùng

**900.000**

Công suất: 40W - 220V  
 Kích thước: L295xW1195xH9.4mm  
**NPL30123** - 3600lm - Ánh sáng vàng 3000K  
**NPL30124** - 3600lm - Ánh sáng trung tính 4000K  
**NPL30126** - 3600lm - Ánh sáng trắng 6500K  
 Đóng gói: 5 cái/thùng

**980.000**

Công suất: 60W - 220V  
 Kích thước: L595xW1195xH9.4mm  
**NPL60123** - 5400lm - Ánh sáng vàng 3000K  
**NPL60124** - 5400lm - Ánh sáng trung tính 4000K  
**NPL60126** - 5400lm - Ánh sáng trắng 6500K  
 Đóng gói: 5 cái/thùng

**2.350.000**



**PHỤ KIỆN DÙNG CHO PANEL OFFICE**



**NPL-R4**  
 Bộ 4 tai đèn gắn âm trần

**27.000**



**NPL-H4**  
 Bộ 4 dây đèn gắn treo trần

**44.000**



**ĐÈN PHA LED FLOOD LIGHT - IP65**

CRI: Ra80 - Tuổi thọ 25,000 giờ - Góc chiếu 110°  
 Chất liệu: Thân đèn kim loại, chóa đèn mica



**Công suất 10W - 220V**  
 Kích thước: L117xW27xH138mm/ Trọng lượng: 0.29kg  
**NLF1103** - 800lm - Ánh sáng vàng 3000K  
**NLF1104** - 800lm - Ánh sáng trung tính 4000K  
**NLF1106** - 800lm - Ánh sáng trắng 6000K  
 Đóng gói: 12 cái/thùng **220.000**

**Công suất 20W - 220V**  
 Kích thước: L134xW27xH159mm/ Trọng lượng: 0.37kg  
**NLF1203** - 1600lm - Ánh sáng vàng 3000K  
**NLF1204** - 1600lm - Ánh sáng trung tính 4000K  
**NLF1206** - 1600lm - Ánh sáng trắng 6000K  
 Đóng gói: 12 cái/thùng **300.000**

CRI: Ra80 - Tuổi thọ 30,000 giờ - Góc chiếu 110°  
 Chất liệu: Thân đèn kim loại, chóa đèn mica

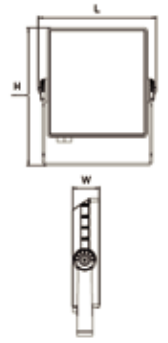


**Công suất 100W - 220V**  
 Kích thước: L220xW68xH282mm/ Trọng lượng: 1.65kg  
**NLF1003** - 8500lm - Ánh sáng vàng 3000K  
**NLF1004** - 8500lm - Ánh sáng trung tính 4000K  
**NLF1106** - 8500lm - Ánh sáng trắng 6000K  
 Đóng gói: 6 cái/thùng **1.490.000**  
*\* Dự kiến có hàng tháng 11/2019*



**Công suất 30W - 220V**  
 Kích thước: L167xW36xH220mm/ Trọng lượng: 0.65kg  
**NLF1303** - 2400lm - Ánh sáng vàng 3000K  
**NLF1304** - 2400lm - Ánh sáng trung tính 4000K  
**NLF1306** - 2400lm - Ánh sáng trắng 6000K  
 Đóng gói: 12 cái/thùng **440.000**

**Công suất 50W - 220V**  
 Kích thước: L222xW38xH301mm/ Trọng lượng: 1.1kg  
**NLF1503** - 4000lm - Ánh sáng vàng 3000K  
**NLF1504** - 4000lm - Ánh sáng trung tính 4000K  
**NLF1506** - 4000lm - Ánh sáng trắng 6000K  
 Đóng gói: 6 cái/thùng **670.000**




**ĐÈN BÁN NGUYỆT - Tuổi thọ 30,000 giờ**

Chất liệu: Nhựa trắng, viền nhôm

**Công suất 18W - 265V - CRI: Ra80**  
 Kích thước: L600xW75xH27mm  
**NSH183** - 1600lm/ Ánh sáng vàng 3000K  
**NSH184** - 1600lm/ Ánh sáng trung tính 4000K  
**NSH186** - 1600lm/ Ánh sáng trắng 6500K  
 Đóng gói: 10 cái/thùng **249.000**

**Công suất 36W - 265V - CRI: Ra80**  
 Kích thước: L1200xW75xH27mm  
**NSH363** - 3000lm/ Ánh sáng vàng 3000K  
**NSH364** - 3000lm/ Ánh sáng trung tính 4000K  
**NSH366** - 3000lm/ Ánh sáng trắng 6500K  
 Đóng gói: 10 cái/thùng **425.000**



**ĐÈN LED DÂY**



- Điện áp đầu vào: 220V-230V
- Số lượng chip: 120 chip LED/m
- Kích thước: 18x8mm
- Trọng lượng: 9kg
- Chiều dài cuộn: 50m
- Độ bảo vệ: IP65
- Chất liệu: PVC Anti-UV
- Tuổi thọ: 30,000 giờ
- Kèm 1 bộ phụ kiện

**Công suất 8W/m, 600lm/m**  
 **NST1202** - Ánh sáng vàng 2700K  
 **NST1206** - Ánh sáng trắng 6500K **3.760.000**

**Công suất 9W/m**  
 **NST120R** - Ánh sáng màu đỏ  
 **NST120G** - Ánh sáng màu xanh lục  
 **NST120B** - Ánh sáng màu xanh dương **4.040.000**


**PHỤ KIỆN DÙNG CHO LED DÂY**



**NST-E**  
 Nút bít - IP44  
 Đóng gói 50 cái/bịch **1.600**



**NST-P**  
 Chân cắm nối nguồn  
 Đóng gói 20 cái/bịch **1.600**



**NST-MC**  
 Khớp nối giữa - IP44  
 Đóng gói 10 cái/bịch **11.000**



**NST-C**  
 Nẹp gắn tường  
 (Kèm 2 ốc vít)  
 Đóng gói 20 cái/bịch **1.600**



**NST-PC**  
 Driver nguồn - IP44 (Max 50m/nguồn)  
 (Kèm 1 chân cắm và 1 nút bít)  
 Đóng gói 1 cái/bịch **65.000**

## ĐÈN LED T8 - Tuổi thọ 15,000 giờ

CRI: Ra80 - Tuổi thọ 15,000 giờ  
Chất liệu: Thủy tinh có bọc nhựa

Công suất 9W - 220V

**NT8T093** - 800lm/ Dài 0.6m - Ánh sáng vàng 3000K  
- Đóng gói: 25 cái/thùng

99.000

Công suất 9W - 220V

**NT8T0931** - 900lm/ Dài 0.6m - Ánh sáng vàng 3000K  
**NT8T0961** - 900lm/ Dài 0.6m - Ánh sáng trắng 6500K  
- Đóng gói: 25 cái/thùng

99.000

Công suất 22W - 220V

**NT8T223** - 2200lm/ Dài 1.2m - Ánh sáng vàng 3000K  
**NT8T226** - 2200lm/ Dài 1.2m - Ánh sáng trắng 6500K  
- Đóng gói: 25 cái/thùng

165.000



Công suất 18W - 220V

**NT8T183** - 1600lm/Dài 1.2m - Ánh sáng vàng 3000K  
- Đóng gói: 25 cái/thùng

143.000

Công suất 18W - 220V

**NT8T1831** - 1800lm/ Dài 1.2m - Ánh sáng vàng 3000K  
**NT8T1861** - 1800lm/ Dài 1.2m - Ánh sáng trắng 6500K  
- Đóng gói: 25 cái/thùng

143.000



## MÁNG ĐÈN LED T8

Máng siêu mỏng LED Tube T8 loại đơn  
Dùng cho bóng LED T8 - 220V

**NT8F118N**

- Dài 1.2m  
- Kích thước thân máng: W43.5xH18.5mm  
- Đóng gói: 25 cái/thùng

65.000



Máng siêu mỏng LED Tube T8 loại đơn  
Dùng cho bóng LED T8 - 220V

**NT8F109N**

- Dài 0.6m  
- Kích thước thân máng: W43.5xH18.5mm  
- Đóng gói: 25 cái/thùng

50.000



## BỘ MÁNG ĐÈN LED T8

Bộ máng đèn LED Tube T8 loại đơn 9W - 220V

**NT8F109N3**

- Dài 0.6m  
- 1 bóng tuýp T8 9W 900lm - Ánh sáng vàng 3000K  
- Đóng gói: 15 bộ / thùng

**NT8F109N6**

- Dài 0.6m  
- 1 bóng tuýp T8 9W 900lm - Ánh sáng trắng 6500K  
- Đóng gói: 15 bộ / thùng

149.000



Bộ máng đèn LED Tube T8 loại đơn 18W - 220V

**NT8F118N3**

- Dài 1.2m  
- 1 bóng tuýp T8 18W 1800lm - Ánh sáng vàng 3000K  
- Đóng gói: 15 bộ / thùng

**NT8F118N6**

- Dài 1.2m  
- 1 bóng tuýp T8 18W 1800lm - Ánh sáng trắng 6500K  
- Đóng gói: 15 bộ / thùng

209.000



## MÁNG ĐÈN KÍN NƯỚC LED - IP65

Sử dụng bóng LED Tube T8

**N2186WP**

- 1800lm - Ánh sáng trắng  
- Loại 2 bóng 1.2m (2 x 18W)  
- Kích thước: L1270xW102xH155mm  
- Đóng gói 1 cái/ hộp, 4 cái/ thùng

938.000



## MÁNG ĐÈN BATTEN

Máng đèn Batten đôi 1.2m

**NLA42M**

- Kích thước: L1227xW100xH85mm  
- Đóng gói 8 cái/thùng

295.000



Máng đèn Batten đơn 1.2m

**NLA41M**

- Kích thước L1227xW55xH80mm  
- Đóng gói 8 cái/thùng

195.000



## ĐÈN TRACK LIGHT

\* Dự kiến có hàng tháng 11/2019

Đèn Track Light màu trắng

CRI: Ra80 - Tuổi thọ 20,000 giờ - Góc chiếu 38°  
Chất liệu: Chóa và thân đèn nhôm bọc nhựa

Công suất: 7W - 220V

Kích thước: Ø60mm/H85mm

**NTR073W** - 500lm - Ánh sáng vàng 3000K  
**NTR074W** - 500lm - Ánh sáng trung tính 4000K  
**NTR076W** - 500lm - Ánh sáng trắng 6500K  
Đóng gói: 20 cái/thùng

399.000



\* Dự kiến có hàng tháng 11/2019

Đèn Track Light màu đen

CRI: Ra80 - Tuổi thọ 20,000 giờ - Góc chiếu 38°  
Chất liệu: Chóa và thân đèn nhôm bọc nhựa

Công suất: 7W - 220V

Kích thước: Ø60mm/H85mm

**NTR073B** - 500lm - Ánh sáng vàng 3000K  
**NTR074B** - 500lm - Ánh sáng trung tính 4000K  
**NTR076B** - 500lm - Ánh sáng trắng 6500K  
Đóng gói: 20 cái/thùng

399.000



Công suất: 14W - 220V

Kích thước: Ø85mm/H134mm

**NTR143W** - 1200lm - Ánh sáng vàng 3000K  
**NTR144W** - 1200lm - Ánh sáng trung tính 4000K  
**NTR146W** - 1200lm - Ánh sáng trắng 6500K  
Đóng gói: 20 cái/thùng

599.000

Công suất: 14W - 220V

Kích thước: Ø85mm/H134mm

**NTR143B** - 1200lm - Ánh sáng vàng 3000K  
**NTR144B** - 1200lm - Ánh sáng trung tính 4000K  
**NTR146B** - 1200lm - Ánh sáng trắng 6500K  
Đóng gói: 20 cái/thùng

599.000

**ĐÈN TRẦN**



Đèn trần LED

**NCL1331** - Ánh sáng vàng 3000K


**NCL1331-6** - Ánh sáng trắng 6000K

- Công suất 18W/AC200-240V
- Kích thước: Ø280mm/H63mm - Trọng lượng: 1.8kg
- Quang thông: 1226lm - CRI: Ra84
- PF: 0.93 - IP54
- Chất liệu: Nhôm đúc màu xám, nắp chụp nhựa trắng sữa

Ánh sáng trắng 6000K

Ánh sáng vàng 3000K

**1.680.000**



Đèn downlight trụ LED

**NSDL2236-73** - Ánh sáng vàng 3000K


**NSDL2236-76** - Ánh sáng trắng 6000K

- Công suất 7W/AC200-240V
- Kích thước: Ø90mm/H95mm - Trọng lượng: 0.8kg
- Quang thông: 581lm - CRI: Ra82
- PF: 0.53 - IP54
- Chất liệu: Nhôm đúc, màu trắng chụp đèn thủy tinh trong

Ánh sáng trắng 6000K

Ánh sáng vàng 3000K

**1.210.000**



Đèn downlight trụ LED

**NSDL2236-203** - Ánh sáng vàng 3000K

**NSDL2236-206** - Ánh sáng trắng 5700K


- Công suất 20W/AC200-240V
- Kích thước: Ø95mm/H105mm - Trọng lượng: 1.0kg
- Quang thông: 1616lm - CRI: Ra83
- PF: 0.53 - IP54
- Chất liệu: Nhôm đúc, màu trắng chụp đèn thủy tinh trong

Ánh sáng trắng 5700K

Ánh sáng vàng 3000K

**1.580.000**

**ĐÈN GẮN TƯỜNG**



Đèn gắn tường ngoài trời LED

**NBL2891** - Ánh sáng vàng 3000K

**NBL2891-6** - Ánh sáng trắng 6000K

- Công suất 7W/AC200-240V
- Kích thước: L82xW58xH82mm - Trọng lượng: 0.4kg
- Quang thông: 218lm - CRI: Ra85
- PF: 0.9 - IP54
- Chất liệu: Nhôm đúc màu xám nhạt

Ánh sáng trắng 6000K

Ánh sáng vàng 3000K

**860.000**



Đèn gắn tường ngoài trời LED

**NBL2553** (Màu trắng) - Ánh sáng vàng 3000K

**NBL2553-6** (Màu trắng) - Ánh sáng trắng 6000K


**NBL2553S** (Màu bạc) - Ánh sáng vàng 3000K

- Công suất 9W/AC200-240V
- Kích thước: L109xW63xH173mm - Trọng lượng: 0.6kg
- Quang thông: 160lm - CRI: Ra80
- PF: 0.93 - IP54
- Chất liệu: Nhôm đúc màu trắng/bạc

Ánh sáng trắng 6000K

Ánh sáng vàng 3000K

**1.150.000**



**NBL2691** - Đèn gắn tường ngoài trời LED

- Công suất 7W/AC220-240V
- Kích thước: L125xW63xH125mm - Trọng lượng: 0.5kg
- Quang thông: 389lm - CRI: Ra82
- PF: 0.89 - IP54
- Ánh sáng vàng 3000K
- Chất liệu: Nhôm đúc màu xám đậm

Ánh sáng vàng 3000K

**1.050.000**



**NBL2721** - Đèn gắn tường ngoài trời LED

- Công suất 7W/AC200-240V
- Kích thước: L220xW130xH55mm - Trọng lượng: 0.8kg
- Quang thông: 448lm - CRI: Ra82
- PF: 0.89 - IP54
- Ánh sáng vàng 3000K
- Chất liệu: Nhôm đúc màu trắng

Ánh sáng vàng 3000K

**1.580.000**



**NBL5705** - Đèn gắn tường ngoài trời LED

- Công suất 18W (86x0.2W)/AC200-240V
- Kích thước: L110xW103xH250mm - Trọng lượng: 1.1kg
- Quang thông: 801lm - CRI: Ra83
- PF: 0.99 - IP54
- Ánh sáng vàng 3000K
- Chất liệu: Nhôm đúc màu đen

Ánh sáng vàng 3000K

**1.440.000**




## ĐÈN GẮN TƯỜNG



Đèn gắn tường ngoài trời LED  
**NBL2621** - Ánh sáng vàng 3000K  
**NBL2621-6** - Ánh sáng trắng 6000K

- Công suất: 14W (2x7W)/AC200-240V~50Hz
- Kích thước: L62xW82xH145mm - Trọng lượng: 0.84kg
- Quang thông: 1116lm - CRI: Ra82
- PF: 0.93 - IP54
- Chất liệu: Nhôm đúc màu bạc




Ánh sáng trắng 6000K      Ánh sáng vàng 3000K

**1.580.000**




**NBL2622** - Đèn gắn tường ngoài trời LED

- Công suất: 7W (1x7W)/AC200-240V~50Hz
- Kích thước: L62xW82xH95mm - Trọng lượng: 0.64kg
- Quang thông: 577lm - CRI: Ra82
- PF: 0.88 - IP54
- Ánh sáng vàng 3000K
- Chất liệu: Nhôm đúc màu xám đậm



Ánh sáng vàng 3000K

**1.080.000**



**NBL1291** - Đèn gắn tường ngoài trời LED

- Công suất: 36W (56x0.64W)/AC200-240V~50Hz
- Kích thước: L500xW60xH60mm - Trọng lượng: 3.1kg
- Quang thông: 2156lm - CRI: Ra84
- PF: 0.99 - IP65
- Ánh sáng vàng 3000K
- Chất liệu: Nhôm đúc màu trắng



Ánh sáng vàng 3000K

**2.370.000**



Sử dụng chóa phụ



Không sử dụng chóa phụ



Đèn gắn tường ngoài trời LED  
**NBL2541** - Ánh sáng vàng 3000K  
**NBL2541-6** - Ánh sáng trắng 6000K

- Công suất: 12W (2x6W)/AC200-240V~50Hz
- Kích thước: L108xW111xH115mm - Trọng lượng: 1.7kg
- Quang thông: 1139lm - CRI: Ra81
- PF: 0.90 - IP54
- Chất liệu: Nhôm đúc, màu xám




Ánh sáng trắng 6000K      Ánh sáng vàng 3000K

**1.720.000**



Đèn gắn tường ngoài trời LED  
**NBL2851** - Ánh sáng vàng 3000K  
**NBL2851-6** - Ánh sáng trắng 6000K

- Công suất: 14W (2x7W)/AC200-240V~50Hz
- Kích thước: L75xW100xH160mm - Trọng lượng: 0.9kg
- Quang thông: 995lm - CRI: Ra82
- PF: 0.92 - IP54
- Chất liệu: Inox



Ánh sáng trắng 6000K      Ánh sáng vàng 3000K

**1.790.000**




**NBL1791** - Đèn gắn tường ngoài trời LED

- Công suất: 7W /AC200-240V~50Hz
- Kích thước: L102xW222xH282mm - Trọng lượng: 1.6kg
- Quang thông: 555lm - CRI: Ra85
- PF: 0.5 - IP65
- Ánh sáng vàng 3000K
- Chất liệu: Nhôm đúc, màu trắng



Ánh sáng vàng 3000K

**1.720.000**



**NBB1466** - Đèn gắn tường ngoài trời dùng bóng

- Công suất: sử dụng bóng E27 (Max15W)/AC220-240V
- Kích thước: L140xW160xH290mm - Trọng lượng: 2.6kg
- PF: 0.89 - IP54
- Ánh sáng trắng/vàng - E27x1
- Chất liệu: Thủy tinh và nhôm đúc màu đen
- Giá không bao gồm bóng



**1.510.000**

**ĐÈN SÂN VƯỜN**




**NBB1463** - Đèn gắn trụ ngoài trời dùng bóng  
 - Công suất: Sử dụng bóng E27 (Max15W)/AC220-240V  
 - Kích thước: L140xW140xH350mm - Trọng lượng: 2.5kg  
 - PF: 0.89 - IP54  
 - Ánh sáng trắng/vàng - E27x1  
 - Chất liệu: Thủy tinh và nhôm đúc màu đen  
 - Giá không bao gồm bóng



**1.720.000**



**NGL8434** - Đèn sân vườn LED  
 - Công suất 14.62W (86x0.17W)/AC200-240V  
 - Kích thước: L148xW108xH650mm - Trọng lượng: 2.9kg  
 - Quang thông: 461lm - CRI: Ra84  
 - PF: 0.89 - IP54  
 - Ánh sáng vàng 3000K  
 - Chất liệu: Nhôm đúc màu đen



Ánh sáng vàng 3000K

**2.080.000**



**NGL2723** - Đèn sân vườn LED  
 - Công suất: 7W (1x7W)/AC200-240V-50Hz  
 - Kích thước: L120xW40xH650mm - Trọng lượng: 2.4kg  
 - Quang thông: 290lm - CRI: Ra82  
 - PF: 0.89 - IP54  
 - Ánh sáng vàng 3000K  
 - Chất liệu: Nhôm đúc màu xám đậm



Ánh sáng vàng 3000K

**1.790.000**



**NGL8453** - Đèn sân vườn LED  
 - Công suất: 7W (1x7W)/AC200-240V-50Hz  
 - Kích thước: L108xW108xH200mm - Trọng lượng: 0.95kg  
 - Quang thông: 400lm - CRI: Ra84  
 - PF: 0.89 - IP54  
 - Ánh sáng vàng 3000K  
 - Chất liệu: Nhôm đúc màu bạc




Ánh sáng vàng 3000K

**1.440.000**

**ĐÈN SPOTLIGHT SÂN VƯỜN**



**NGL1211** - Đèn sân vườn LED âm đất  
 - Công suất: 7W (1x7W)/AC200-240V-50Hz  
 - Kích thước: Ø125xH140mm - Trọng lượng: 1.3kg  
 - Kích thước khoét lỗ: Ø117xH117mm  
 - Quang thông: 67lm - CRI: Ra82  
 - PF: 0.89 - IP67  
 - Ánh sáng vàng 3000K  
 - Chất liệu: Nhôm đúc màu xám đậm




Ánh sáng vàng 3000K

**1.510.000**



**Đèn spotlight sân vườn LED**  
**NSP2745**  
 9W(1x9W Cree) - 518lm - PF: 0.94 **1.370.000**  
**NSP2746**  
 10W(1x10W COB) - 656lm - PF: 0.99 **1.290.000**




- AC200-240V-50Hz  
 - Kích thước: L81xW76xH118mm - Trọng lượng: 0.9kg  
 - Ánh sáng vàng 3000K  
 - CRI: Ra83 - IP65  
 - Chất liệu: Nhôm đúc màu xám đậm, chân cắm bằng nhựa

Ánh sáng vàng 3000K



**NGL1212** - Đèn sân vườn LED âm đất  
 - Công suất: 7W (1x7W)/AC200-240V-50Hz  
 - Kích thước: Ø125xH140mm - Trọng lượng: 1.3kg  
 - Kích thước khoét lỗ: Ø117xH117mm  
 - Quang thông: 135lm - CRI: Ra82  
 - PF: 0.89 - IP67  
 - Ánh sáng vàng 3000K  
 - Chất liệu: Nhôm đúc màu xám đậm




Ánh sáng vàng 3000K

**1.510.000**



**Đèn spotlight sân vườn LED**  
**NSP1673** - 10W(1x10W) - 613lm **1.510.000**  
**NSP1676** - 15W(1x15W) - 934lm **1.650.000**  
**NSP1679** - 20W(1x20W) - 1283lm **1.720.000**




- AC200-240V-50Hz  
 - Kích thước: W120xH520mm - Trọng lượng: 1.38kg  
 - Ánh sáng vàng 3000K  
 - PF: 0.99 - CRI: Ra82 - IP65  
 - Chất liệu: Nhôm đúc màu xám đậm, chân cắm bằng nhựa

Ánh sáng vàng 3000K



**NGL1214** - Đèn sân vườn LED âm đất  
 - Công suất: 7W (1x7W)/AC200-240V-50Hz  
 - Kích thước: Ø125xH140mm - Trọng lượng: 1.3kg  
 - Kích thước khoét lỗ: Ø117xH117mm  
 - Quang thông: 188lm - CRI: Ra82  
 - PF: 0.89 - IP67  
 - Ánh sáng vàng 3000K  
 - Chất liệu: Nhôm đúc màu xám đậm




Ánh sáng vàng 3000K

**1.510.000**



**Đèn spotlight sân vườn LED**  
**NSP1663** - 10W(1x10W) - 613lm **1.370.000**  
**NSP1666** - 15W(1x15W) - 934lm **1.510.000**  
**NSP1669** - 20W(1x20W) - 1283lm **1.580.000**




- AC200-240V-50Hz  
 - Kích thước: W120xH210mm - Trọng lượng: 1.1kg  
 - Ánh sáng vàng 3000K  
 - PF: 0.99 - CRI: Ra82 - IP65  
 - Chất liệu: Nhôm đúc màu xám đậm, chân cắm bằng nhựa

Ánh sáng vàng 3000K

ĐÈN SÂN VƯỜN



- NGL2642** - Đèn sân vườn LED âm đất
- Công suất: 7W (1x7W)/AC200-240V-50Hz
  - Kích thước: L125xW125xH105mm - Trọng lượng: 0.97kg
  - Kích thước khoét lỗ: Ø103xH105mm
  - Quang thông: 597lm - CRI: Ra81
  - PF: 0.89 - IP67
  - Ánh sáng vàng 3000K
  - Chất liệu: Thép không gỉ




Ánh sáng vàng 3000K

1.440.000



- NGL2641** - Đèn sân vườn LED âm đất
- Công suất: 7W (1x7W)/AC200-240V-50Hz
  - Kích thước: Ø125xH105mm - Trọng lượng: 0.97kg
  - Kích thước khoét lỗ: Ø103xH105mm
  - Quang thông: 597lm - CRI: Ra81
  - PF: 0.89 - IP67
  - Ánh sáng vàng 3000K
  - Chất liệu: Thép không gỉ




Ánh sáng vàng 3000K

1.310.000

ĐÈN LỐI ĐI



- NSL1711** - Đèn LED chiếu chân lắp nổi
- Công suất: 8.8W (11x0.8W)/AC200-240V-50Hz
  - Kích thước: L160xW31xH160mm - Trọng lượng: 0.7kg
  - Quang thông: 472lm - CRI: Ra83
  - PF: 0.97 - IP65
  - Ánh sáng vàng 3000K
  - Chất liệu: Nhôm đúc màu bạc




Ánh sáng vàng 3000K

1.440.000



- NSL2102** - Đèn LED chiếu chân âm tường
- Công suất: 1W/AC200-240V-50Hz
  - Kích thước: L40xW40xH50mm - Trọng lượng: 0.13kg
  - Kích thước khoét lỗ: Ø25mm
  - Quang thông: 72lm - CRI: Ra80
  - PF: 0.5 - IP65
  - Ánh sáng vàng 3000K
  - Chất liệu: Thép không gỉ




Ánh sáng vàng 3000K

610.000



- NSL1713** - Đèn LED chiếu chân lắp nổi
- Công suất: 4W (5x0.8W)/AC200-240V-50Hz
  - Kích thước: L95xW31xH95mm - Trọng lượng: 0.3kg
  - Quang thông: 185lm - CRI: Ra83
  - PF: 0.99 - IP65
  - Ánh sáng vàng 3000K
  - Chất liệu: Nhôm đúc màu bạc




Ánh sáng vàng 3000K

790.000



- NSL2101** - Đèn LED chiếu chân âm tường
- Công suất: 1W/AC200-240V-50Hz
  - Kích thước: Ø40xH50mm - Trọng lượng: 0.13kg
  - Kích thước khoét lỗ: Ø25mm
  - Quang thông: 72lm - CRI: Ra80
  - PF: 0.5 - IP65
  - Ánh sáng vàng 3000K
  - Chất liệu: Thép không gỉ




Ánh sáng vàng 3000K

570.000



- NSL1121A** - Đèn LED gắn âm tường chiếu chân
- Công suất 3.6W (12x0.3W)/AC200-240V
  - Kích thước: L107xW65xH75mm - Trọng lượng: 0.5kg
  - Kích thước khoét lỗ: L100xW57xH65mm
  - Quang thông: 75lm - CRI: Ra82
  - PF: 0.89 - IP65
  - Ánh sáng vàng 3000K
  - Chất liệu: Nhôm đúc màu trắng




Ánh sáng vàng 3000K

840.000



- NSL2781** - Đèn sân vườn LED chiếu chân
- Công suất: 3W (1x3W)/AC200-240V-50Hz
  - Kích thước: Ø95xH81mm - Trọng lượng: 0.4kg
  - Kích thước khoét lỗ: Ø92xD81mm
  - Quang thông: 23lm - CRI: Ra80
  - PF: 0.53 - IP65
  - Ánh sáng vàng 3000K
  - Chất liệu: Thép không gỉ




Ánh sáng vàng 3000K

790.000



- NSL2782** - Đèn sân vườn LED chiếu chân
- Công suất: 3W (1x3W)/AC200-240V-50Hz
  - Kích thước: L95xW81xH95mm - Trọng lượng: 0.4kg
  - Kích thước khoét lỗ: Ø92xD81mm
  - Quang thông: 23lm - CRI: Ra80
  - PF: 0.53 - IP65
  - Ánh sáng vàng 3000K
  - Chất liệu: Thép không gỉ



Warm White 3000K

790.000



## QUẠT ĐỨNG - Standing fan



**F-409KB** (Màu xanh)  
**F-409KBE** (Màu beige)  
**F-409KMR** (Màu đỏ)

- Đường kính quạt 40cm
- Chiều cao quạt 128cm - 143cm
- Công suất 51W
- Lưu lượng gió 77.5m<sup>3</sup>/phút
- 3 cấp độ gió
- Chế độ gió theo nhịp (Rhythm Mode)
- Hẹn giờ tắt 1 - 3 - 6 giờ
- Có remote

3.680.000



**F-407WGO** (Màu vàng kim)

- Đường kính quạt 40cm
- Chiều cao quạt 134 - 157cm
- Công suất 53.5W
- Lưu lượng gió 76m<sup>3</sup>/phút
- 3 cấp độ gió
- Có trang bị đèn ngủ

3.000.000



**F-308NHB** (Màu xanh)  
**F-308NHP** (Màu hồng)

- Đường kính cánh 30cm
- Chiều cao quạt 91cm - 105cm
- Công suất 37W
- Lưu lượng gió 40m<sup>3</sup>/phút
- 3 cấp độ gió
- Chức năng tạo gió tự nhiên (1/f Yuragi)
- Động cơ được thiết kế mỏng và gọn nhẹ
- Hẹn giờ tắt 1 - 2 - 4 giờ
- Có remote

3.650.000



**F-307KHB** (Màu xanh)  
**F-307KHS** (Màu bạc)

- Đường kính cánh 30cm
- Chiều cao quạt 66 - 85cm
- Công suất 37W
- Lưu lượng gió 50.7m<sup>3</sup>/phút
- 3 cấp độ gió
- Chức năng tạo gió tự nhiên (1/f Yuragi)
- Màng lọc không khí chống bụi và kháng khuẩn
- Hẹn giờ tắt 1 - 2 - 4 giờ
- Có remote

2.550.000

## QUẠT BÀN - Desk fan



**F-400CB** (Màu xanh)  
**F-400CI** (Màu trắng ngà)

- Đường kính quạt 40cm
- Công suất 48W
- Lưu lượng gió 75m<sup>3</sup>/phút
- 3 cấp độ gió
- Di chuyển dễ dàng

1.390.000



**F-409QB** (Màu xanh)  
**F-409QGO** (Màu vàng)

- Đường kính quạt 40cm
- Công suất 45W
- Lưu lượng gió 79m<sup>3</sup>/phút
- Quạt đảo 360°
- Sử dụng hộp số 5 cấp độ gió

2.950.000

## QUẠT TREO TƯỜNG - Wall fan



Thiết kế AN TOÀN

Lưu lượng gió 100M<sup>3</sup>/PHÚT

Vận hành êm ái KHÔNG GÂY TIẾNG ỒN



**F-50YUZ** (Màu đen)

- Đường kính quạt 50cm
- Công suất 53 ~ 63W
- Lưu lượng gió 100m<sup>3</sup>/phút
- 850 ~ 1230 vòng quay/phút
- Điều khiển quạt bằng công tắc giật dây

4.000.000



**F-409MB** (Màu xanh)  
**F-409MG** (Màu trắng ngà)

- Đường kính quạt 40cm
- Công suất 51W
- Lưu lượng gió 77.5m<sup>3</sup>/phút
- 3 cấp độ gió
- Hẹn giờ tắt 1 - 3 - 6 giờ
- Có remote

2.590.000



**F-409UB** (Màu xanh)  
**F-409UGO** (Màu vàng kim)

- Đường kính quạt 40cm
- Công suất 47.5W
- Lưu lượng gió 76m<sup>3</sup>/phút
- 3 cấp độ gió
- Điều khiển quạt bằng công tắc giật dây

2.090.000

QUẠT ĐỨNG - Standing fan

QUẠT ĐIỆN CAO CẤP

nanoco

An toàn - Tiện nghi - Hiện đại

**Kiểu dáng đẹp mắt**  
Thiết kế hiện đại, sang trọng

**Bền bỉ & Mạnh mẽ**  
Hiệu suất vận hành mạnh mẽ, tuổi thọ cao

**Mát lạnh dễ chịu**  
Dễ dàng điều chỉnh tốc độ gió với nhiều mức độ

**Tiện nghi & Hiện đại**  
Chọn giờ **TẮT** với nhiều lựa chọn



**NSF1616BL** (Màu xanh)  
**NSF1616BE** (Màu trắng ngà)

- 5 cánh quạt
- Đường kính cánh 40cm
- Chiều cao quạt 110cm - 130cm
- Công suất 42W
- Lõi motor dây đồng
- 4 cấp độ gió
- Có chế độ hẹn giờ

710.000



**NSF1620BL-RC** (Màu xanh)  
**NSF1620BE-RC** (Màu trắng ngà)

- 5 cánh quạt
- Đường kính cánh 40cm
- Công suất 45W
- Lõi motor dây đồng
- 3 cấp độ gió
- 3 chế độ gió: Gió thường, gió ngủ, gió tự nhiên
- Hẹn giờ tắt 1 - 7 giờ
- Có remote

1.100.000



Điều khiển từ xa

QUẠT TREO TƯỜNG - Wall fan



MANG

*Gió lạnh*  
VỀ TỔ ẤM



**NWF1605G-RC** (Màu xám)

- 5 cánh quạt
- Đường kính cánh 40cm
- Công suất 45W
- Lõi motor dây đồng
- 3 cấp độ gió
- 3 chế độ gió: Gió thường, gió ngủ, gió tự nhiên
- Hẹn giờ tắt 0.5 - 7.5 giờ
- Có remote

820.000



Điều khiển từ xa

## MÁY BƠM ĐẨY CAO

## MÁY BƠM TĂNG ÁP



**GP-129JXX-SV5**

(Dây điện 15cm)

**GP-129JXX-NV5**

(Dây điện 160cm + phích cắm)

- Công suất 125W
- Lưu lượng nước 30 lít/phút
- Chiều sâu hút 9m
- Độ cao hút đẩy tối đa 30m

1.470.000

1.490.000



**A-130JAK**

- Công suất 125W
- Lưu lượng nước 32 lít/phút
- Chiều sâu hút 9m
- Độ cao hút đẩy tối đa 27m

2.110.000



**GP-200JXX-SV5**

(Dây điện 15cm)

**GP-200JXX-NV5**

(Dây điện 160cm + phích cắm)

- Công suất 200W
- Lưu lượng nước 45 lít/phút
- Chiều sâu hút 9m - Độ cao hút đẩy tối đa 30m
- Mô tơ dây đồng

1.870.000

1.890.000



**A-200JAK**

- Công suất 200W
- Lưu lượng nước 45 lít/phút
- Chiều sâu hút 9m
- Độ cao hút đẩy tối đa 27m
- Mô tơ dây đồng

2.450.000



**GP-250JXX-SV5**

(Dây điện 15cm)

**GP-250JXX-NV5**

(Dây điện 160cm + phích cắm)

- Công suất 250W
- Lưu lượng nước 50 lít/phút
- Chiều sâu hút 9m - Độ cao hút đẩy tối đa 38m
- Mô tơ dây đồng

2.970.000

2.990.000



**A-130JACK**

- Công suất 125W
- Lưu lượng nước 30 lít/phút
- Chiều sâu hút 9m
- Độ cao hút đẩy tối đa 27m
- Mô tơ dây đồng

2.540.000



**GP-350JA-SV5**

(Dây điện 15cm)

**GP-350JA-NV5**

(Dây điện 120cm + phích cắm)

- Công suất 350W
- Lưu lượng nước 45 lít/phút
- Chiều sâu hút 9m - Độ cao hút đẩy tối đa 45m
- Mô tơ dây đồng

4.400.000

4.420.000



**A-130JTX**

(Tính năng tạo bọt khí)

- Công suất 125W
- Lưu lượng nước 30 lít/phút
- Chiều sâu hút 9m
- Độ cao hút đẩy tối đa 25m
- Mô tơ dây đồng

3.640.000



**GA-125FAK**

- Bơm tăng áp mạch điện tử
- Công suất 125W
- Lưu lượng nước 30 lít/phút
- Chiều sâu hút 9m
- Độ cao hút đẩy tối đa 27m

2.820.000



**Cảnh báo: Sử dụng nguồn nước bẩn có thể gây kẹt cánh bơm**



Nước sông, hồ có chứa nhiều tạp chất và đất cát



Sử dụng máy bơm khi keo dán ống nước chưa khô hoàn toàn sẽ khiến phần keo dư dính lên bề mặt cánh bơm, gây kẹt cánh bơm



## MÁY BƠM ĐẨY CAO CÔNG SUẤT LỚN



Công suất (W)

Lưu lượng nước tối đa (lít/phút)

Chiều sâu hút (m)

Độ cao hút đẩy tối đa (m)

Mô tơ dây đồng

Giá bán

**GP-10HCN1SVN**

740W

10-99

9

34-25

●

5.290.000

**GP-15HCN1SVN**

1110W

30-145

9

38.7-22

●

7.100.000

**GP-20HCN1SVN**

1480W

30-154

9

46.2-26

●

8.220.000

**Máy bơm Panasonic**

**Công Nghệ NHẬT BẢN**

**Chất Lượng HÀNG ĐẦU**

**BÁN CHẠY SỐ 1**  
Tại Việt Nam\*

(\*) Theo số liệu khảo sát của GFK thực hiện vào tháng 09/2016 tại 5 thành phố lớn và 10 tỉnh thành tại Việt Nam

**HIỆU SUẤT MẠNH MẼ - VẬN HÀNH BỀN BỈ**

- Vận hành êm ái, tuổi thọ cao
- Tiết kiệm điện năng
- Tự ngắt nguồn điện khi nhiệt độ bơm quá cao
- Giảm thiểu nguy cơ chập điện



MÁY BƠM ĐẦU JET

NEW



**NJET750**

(Dây điện 20cm)

- Công suất 750W
- Lưu lượng nước 50 lít/phút
- Chiều sâu hút 8m
- Độ cao hút đẩy tối đa 40m
- Mô tơ dây đồng
- Bảo vệ quá nhiệt
- Đường kính ống hút : 25mm
- Đường kính ống xả : 25mm

\* Dự kiến có hàng từ tháng 11/2019

1.730.000

MÁY BƠM LY TÂM

NEW



**NCP750**

(Dây điện 20cm)

- Công suất 750W
- Lưu lượng nước 90 lít/phút
- Chiều sâu hút 8m
- Độ cao hút đẩy tối đa 28m
- Mô tơ dây đồng
- Bảo vệ quá nhiệt
- Đường kính ống hút : 25mm
- Đường kính ống xả : 25mm

\* Dự kiến có hàng từ tháng 11/2019

1.780.000

MÁY BƠM LƯU LƯỢNG

NEW



	Công suất (W)	Lưu lượng nước tối đa (lít/phút)	Đường kính Ống hút / xả (mm)	Chiều sâu hút (m)	Độ cao hút đẩy tối đa (m)	Bảo vệ quá nhiệt	Mô tơ dây đồng	Giá bán
<b>NHF750</b>	750W	300	50/50	8	10	●	●	<b>1.680.000</b>
<b>NHF1100</b>	1100W	340	50/50	8	14	●	●	<b>2.480.000</b>
<b>NHF1500</b>	1500W	370	50/50	8	17	●	●	<b>2.600.000</b>

(Dây điện 20cm)

\* Dự kiến có hàng từ tháng 11/2019

MÁY BƠM NƯỚC NÓNG TĂNG ÁP ĐIỆN TỬ

NEW



	Công suất (W)	Lưu lượng nước tối đa (lít/phút)	Đường kính Ống hút / xả (mm)	Chiều sâu hút (m)	Độ cao hút đẩy tối đa (m)	Bảo vệ quá nhiệt	Mô tơ dây đồng	Giá bán
<b>NSP128-A</b>	128W	30	25/25	8	25	●	●	<b>1.840.000</b>
<b>NSP200-A</b>	200W	36	25/25	8	28	●	●	<b>2.060.000</b>
<b>NSP300-A</b>	300W	38	25/25	8	30	●	●	<b>2.140.000</b>
<b>NSP400-A</b>	400W	40	25/25	8	32	●	●	<b>2.240.000</b>

(Dây điện 1,8m + phích cắm)

\* Bơm chịu được nước nóng lên đến 100°C

\* Dự kiến có hàng từ tháng 11/2019



Máy bơm nanoco

Hiệu suất mạnh mẽ  
Bền bỉ theo thời gian



Cảnh báo: Sử dụng nguồn nước bẩn có thể gây kẹt cánh bơm



Nước sông, hồ có chứa nhiều tạp chất và đất cát



Sử dụng máy bơm khi keo dẫn ống nước chưa khô hoàn toàn sẽ khiến phần keo dư dính lên bề mặt cánh bơm, gây kẹt cánh bơm



## MÁY NƯỚC NÓNG KHÔNG CÓ BƠM TRỢ LỰC

Loại 3.5kW phù hợp với nhiệt độ bên ngoài trên 25°C, loại 4.5kW phù hợp với nhiệt độ bên ngoài trên 20°C

## MÁY NƯỚC NÓNG CÓ BƠM TRỢ LỰC

Đạt tiêu chuẩn "TƯƠNG THÍCH ĐIỆN TỬ EMC" và 9 tính năng an toàn

### Dòng tiêu chuẩn



#### DH-3RL2VH

- Công suất: 3.5kW
- Thiết kế nhỏ gọn
- 1 nút vặn xoay để bật tắt
- Vòi sen thiết kế tiêu chuẩn
- Van cấp nước với chức năng lọc sạch
- Điều chỉnh nóng theo 3 cấp độ: thấp, trung bình, cao
- Hiệu suất tốt hơn cho áp lực nước thấp 0.1(kgf/cm<sup>2</sup>)
- Đóng gói 4 cái 1 kiện

2.990.000

### Dòng tiêu chuẩn



#### DH-3RP2VK

- Công suất: 3.5kW
- Bơm trợ lực vận hành siêu êm
- Vòi sen thiết kế tiêu chuẩn
- Van cấp nước với chức năng lọc sạch
- Bơm bảo hành 5 năm
- Điều chỉnh nóng theo 3 cấp độ: thấp, trung bình, cao
- Hiệu suất tốt hơn cho áp lực nước thấp 0.05(kgf/cm<sup>2</sup>)
- Đóng gói 4 cái 1 kiện

4.990.000



#### DH-4RL1VW

- Công suất: 4.5kW
- Thiết kế nhỏ gọn
- 1 nút vặn xoay để bật tắt
- Vòi sen thiết kế tiêu chuẩn
- Van cấp nước với chức năng lọc sạch
- Điều chỉnh nóng theo 3 cấp độ: thấp, trung bình, cao
- Hiệu suất tốt hơn cho áp lực nước thấp 0.1(kgf/cm<sup>2</sup>)
- Đóng gói 4 cái 1 kiện

3.300.000



#### DH-4RP1VW

- Công suất: 4.5kW
- Bơm trợ lực vận hành siêu êm
- Vòi sen thiết kế tiêu chuẩn
- Bơm bảo hành 5 năm
- Van cấp nước với chức năng lọc sạch
- Điều chỉnh nóng theo 3 cấp độ: thấp, trung bình, cao
- Hiệu suất tốt hơn cho áp lực nước thấp 0.05(kgf/cm<sup>2</sup>)
- Đóng gói 4 cái 1 kiện

5.200.000



#### DH-4MS1VW

- Công suất: 4.5kW
- Thiết kế mới tiết kiệm hơn 40% diện tích
- Vòi sen 3 kiểu phun với ion Ag+ kháng khuẩn
- Van cấp nước với chức năng lọc sạch
- Điều chỉnh nóng theo 3 cấp độ: thấp, trung bình, cao
- Hiệu suất tốt hơn cho áp lực nước thấp 0.1(kgf/cm<sup>2</sup>)
- Tắt mở bằng 1 nút nhấn
- Đóng gói 4 cái 1 kiện

3.600.000



#### DH-4MP1VW

- Công suất: 4.5kW
- Bơm trợ lực vận hành siêu êm
- Thiết kế mới tiết kiệm hơn 40% diện tích
- Vòi sen 3 kiểu phun với ion Ag+ kháng khuẩn
- Van cấp nước với chức năng lọc sạch
- Bơm bảo hành 5 năm
- Điều chỉnh nóng theo 3 cấp độ: thấp, trung bình, cao
- Hiệu suất tốt hơn cho áp lực nước thấp 0.05(kgf/cm<sup>2</sup>)
- Tắt mở bằng 1 nút nhấn
- Đóng gói 4 cái 1 kiện

5.500.000

### Dòng cao cấp điều chỉnh nhiệt độ vô cấp



#### DH-4NS3VW

- Công suất: 4.5kW
- Thiết kế mới màu trắng trang nhã
- **Điều chỉnh nhiệt độ vô cấp và đạt tiêu chuẩn EMC**
- Vòi sen 3 kiểu phun với ion Ag+ kháng khuẩn
- Van cấp nước với chức năng lọc sạch
- Tắt mở bằng 1 nút nhấn
- Đóng gói 4 cái 1 kiện

3.900.000



#### DH-4NP1VW

- Công suất: 4.5kW
- Bơm trợ lực vận hành siêu êm
- Thiết kế mới màu trắng trang nhã
- **Điều chỉnh nhiệt độ vô cấp và đạt tiêu chuẩn EMC**
- Vòi sen 3 kiểu phun với ion Ag+ kháng khuẩn
- Van cấp nước với chức năng lọc sạch
- Tắt mở bằng 1 nút nhấn
- Bảo hành bơm 5 năm
- Đóng gói 4 cái 1 kiện

5.800.000



#### DH-4NS3VS

- Công suất: 4.5kW
- Thiết kế mới màu bạc sang trọng
- **Điều chỉnh nhiệt độ vô cấp và đạt tiêu chuẩn EMC**
- Vòi sen 3 kiểu phun với ion Ag+ kháng khuẩn
- Van cấp nước với chức năng lọc sạch
- Thanh trượt vòi sen cấu tạo bởi crom chắc chắn
- Tắt mở bằng 1 nút nhấn
- Đóng gói 4 cái 1 kiện

4.100.000



#### DH-4NP1VS

- Công suất: 4.5kW
- Bơm trợ lực vận hành siêu êm
- Thiết kế mới màu bạc sang trọng
- **Điều chỉnh nhiệt độ vô cấp và đạt tiêu chuẩn EMC**
- Vòi sen 3 kiểu phun với ion Ag+ kháng khuẩn
- Van cấp nước với chức năng lọc sạch
- Thanh trượt vòi sen cấu tạo bởi crom chắc chắn
- Tắt mở bằng 1 nút nhấn
- Bảo hành bơm 5 năm
- Đóng gói 4 cái 1 kiện

6.000.000

### Cho ngày hạnh phúc thêm tròn vẹn

Hãy để mọi giác quan cảm nhận tròn vẹn sự thư thái sau mỗi ngày bận rộn.



DH-4NS3VS



#### DH-4NTP1VM

- Công suất: 4.5kW
- Bơm trợ lực vận hành siêu êm
- Thiết kế mới với vỏ cong thanh lịch, sang trọng
- **Ổn định nhiệt độ nước đầu ra vòi sen**
- Điều chỉnh nhiệt độ vô cấp và đạt tiêu chuẩn EMC
- Vòi sen 3 kiểu phun với ion Ag+ kháng khuẩn
- Van cấp nước với chức năng lọc sạch
- Tắt mở bằng 1 nút nhấn
- Bảo hành bơm 5 năm
- Đóng gói 4 cái 1 kiện

5.900.000

MÁY NƯỚC NÓNG GIÁN TIẾP

**JAPAN QUALITY**

THẾ HỆ  
**MÁY NƯỚC NÓNG ĐẦU TIÊN  
KHÔNG CẦN BẢO TRÌ**

**AN TOÀN TUYỆT ĐỐI - TIẾT KIỆM ĐIỆN NĂNG**

**KHÔNG CẦN BẢO TRÌ**

Không có Thanh Magie

**Ruột bình làm từ thép không gỉ**

Vật liệu Sản xuất tại Nhật Bản

**7**

WARRANTY STORAGE TANK

**KHÔNG CẦN BẢO TRÌ**

- Ruột bình được làm từ thép không gỉ sản xuất tại Nhật Bản
- Không có thanh magie

**AN TOÀN TUYỆT ĐỐI**

- Vỏ máy được làm từ vật liệu chống cháy
- Chống nước đạt tiêu chuẩn IPX4
- Tích hợp cầu dao chống rò rỉ điện ELB
- Tự động ngắt điện khi nhiệt độ đạt 75°C

**TIẾT KIỆM ĐIỆN NĂNG**

- Giữ nhiệt tốt nhờ tấm xốp Styrofoam
- Tiết kiệm điện năng lên đến 10%
- Công nghệ đun nóng cao cấp

**THIẾT KẾ NHỎ GỌN**

- Lắp đặt dễ dàng với cả không gian nhỏ và chật hẹp

Bảo hành 7 năm (cho Bình Bể, 3 năm cho bình đun)

Mã sản phẩm		DH-15HAMVW	DH-20HAMVW	DH-30HAMVW
		4.290.000	4.490.000	4.990.000
<b>Thông số kỹ thuật</b>	Dung tích (lít)	15	20	30
	Điện vào (V)	220	220	220
	Công suất (kW)	2.5	2.5	2.5
	Áp lực nước [tối đa] (Mpa)	0.75	0.75	0.75
	Nhiệt độ cao nhất (°C)	75	75	75
<b>Thân máy</b>	Thời gian đun sôi [xấp xỉ] (phút)	30	40	60
	Màu	Trắng	Trắng	Trắng
	Đèn LED báo nước nóng sẵn sàng	•	•	•
	Trọng lượng tịnh (kg)	7	8	10
<b>Chất liệu</b>	Kích thước [Cao x Rộng x Sâu] (mm)	323x437x310	323x526x310	323x704x310
	Ruột bình	Thép không gỉ từ Nhật	Thép không gỉ từ Nhật	Thép không gỉ từ Nhật
	Thanh đốt	Đồng	Đồng	Đồng
	Chống nước	•	•	•
<b>An toàn</b>	Vật liệu cách điện	Mút Styrofoam	Mút Styrofoam	Mút Styrofoam
	Tích hợp sẵn ELB chống giật	•	•	•
	Tự động ngắt nhiệt	•	•	•
	Ruột bình bằng thép không gỉ	•	•	•
	Vỏ thân máy chống tia nước phun	IPX4	IPX4	IPX4
	Cấu trúc cách điện	•	•	•
	Tuân thủ chất liệu không bắt lửa	•	•	•

MÁY SẤY TAY - Automatic hand dryer




**FJ - T10T1**

- Giúp sấy khô nhanh trong 3 - 5 giây với chức năng sấy từ 2 mặt bên và 4 vòi phun
- Công suất 1250W
- Thiết kế sang trọng, hiện đại với màn lọc chống dị ứng và lớp vỏ ngoài kháng khuẩn
- Chế độ gió thường và gió nóng
- Có thể chọn tốc độ gió cao và thấp (High/Low), độ ồn 59dB
- Máy sẽ tự động tắt sau 30 giây hoạt động liên tục
- Đèn LED tín hiệu
- Tiết kiệm điện hiệu quả

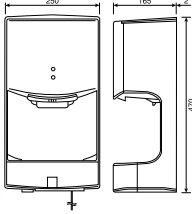


**19.500.000**




**FJ - T09A3** (Có khay nước)

- Sấy khô tay trong vòng vài giây, công suất 1020W
- Có chế độ gió nóng và gió bình thường (Heater ON/OFF switch), độ ồn 62dB
- Tốc độ gió 120m/phút
- Có thể tắt chức năng sấy bằng nhiệt (Heater OFF) để tiết kiệm điện vào mùa hè

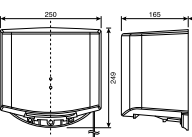


**7.050.000**



**FJ - T09B3** (Không có khay nước)


- Sấy khô tay trong vòng vài giây, công suất 1020W
- Có chế độ gió nóng và gió bình thường (Heater ON/OFF switch), độ ồn 62dB
- Tốc độ gió 120m/phút
- Có thể tắt chức năng sấy bằng nhiệt (Heater OFF) để tiết kiệm điện vào mùa hè



**5.990.000**



## BẾP ĐIỆN TỬ



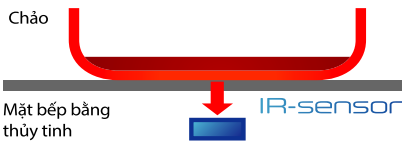
Các tính năng an toàn	
Dừng làm nóng	<ul style="list-style-type: none"> <li>Không có nồi/Không người thao tác: Tắt sau 1 phút</li> <li>Nồi quá nhỏ: Tắt sau 3 phút</li> <li>Nồi không có nước: Tắt sau 15 phút</li> <li>Không hoạt động trong thời gian dài: Tắt sau 45 phút</li> </ul>
Công suất làm nóng giảm	<ul style="list-style-type: none"> <li>Ngăn chặn quá nhiệt</li> <li>Công suất làm nóng được giảm tự động khi đáy của dụng cụ nấu quá nóng</li> </ul>
Nguồn chính tắt	<ul style="list-style-type: none"> <li>Tự động ngắt nguồn</li> <li>Nguồn chính sẽ tự động tắt nếu hết 1 phút mà không có hoạt động nào</li> </ul>
Đèn sáng khi mặt trên nóng	<ul style="list-style-type: none"> <li>Cảnh báo nhiệt độ cao </li> </ul>
Khóa tắt cả các hoạt động	<ul style="list-style-type: none"> <li>Khóa trẻ em </li> </ul>

Mã sản phẩm	KY-C227D <b>25.990.000</b>	KY-A227D <b>22.990.000</b>	KY-C227E <b>27.500.000</b>	KY-A227E <b>26.500.000</b>
Màu mặt trên	Xám	Đen	Xám	Đen
Màu thân	Đen	Đen	Đen	Đen
Kích thước (mm)	742(R)*400(S)*107(C)		742(R)*400(S)*107(C)	
Kích thước cửa lỗ (mm)	710(R)*368(S)		710(R)*368(S)	
Điện vào	2,800W - 13A		3,200W - 16A	
Công suất (tối đa)	Trái: 2,800W Phải: 2,800W	Trái: 2,800W Phải: 1,800W	Trái: 3,200W Phải: 3,200W	Trái: 3,200W Phải: 3,200W
Cấp độ điều chỉnh nhiệt	9	9	9	9
Cảm biến hồng ngoại	•	•	•	•
Thực đơn nấu tự động	Rán chảo ít dầu/ Rán chảo nhiều dầu	Nấu cháo	Rán chảo ít dầu/ Rán chảo nhiều dầu	Nấu cháo
Vòng hiển thị mức nhiệt	•	•	•	•
Tăng công suất tối đa	-	-	-	-
Công nghệ ECONAVI	•	-	•	-
Điều khiển	Cảm ứng	Cảm ứng	Cảm ứng	Cảm ứng
Hiển thị mức nhiệt	Số	Số	Số	Số
Khóa an toàn	•	•	•	•
Đèn báo nhiệt độ cao	•	•	•	•
Chế độ tự động tắt	•	•	•	•
Hẹn giờ	•	•	1 phút đến 9 giờ 30 phút	
Lắp đặt	Lắp âm/Lắp nổi	Lắp âm/Lắp nổi	Lắp âm/Lắp nổi	Lắp âm
Xuất xứ	Nhật Bản	Nhật Bản	Nhật Bản	Nhật Bản

### MỚI Tính Năng Mới

#### CẢM BIẾN HỒNG NGOẠI

Cảm biến hồng ngoại giúp đo nhiệt độ dưới đáy nồi nhanh chóng, trực tiếp và chính xác.



Xác định chính xác nhiệt độ dưới đáy nồi nhờ cảm biến hồng ngoại.

#### ECONAVI



Chương trình điều khiển tăng nhiệt độ nhanh chóng và chính xác theo yêu cầu, duy trì ở mức mong muốn.



Đem lại màu nâu sậm đồng nhất cho món ăn.



Khi thức ăn trong nồi nguội đi, bếp tăng nhiệt nhanh chóng để duy trì nhiệt độ ở mức cần thiết.

Điều chỉnh nhiệt độ chính xác theo cách nấu ăn



Rán thường

40-230°C



Nút thực đơn nấu tự động



Nấu cháo



Rán ngập dầu

140-200°C



## QUẠT HÚT MÙI DÙNG ỐNG DẪN - 02 động cơ

Model	FV-70HQ1-S (màu bạc)	FV-70HQ1-GO (màu vàng kim)
Công suất (W)		140
Lưu lượng gió (CMH)		730
Độ ồn (dB)		53
Đường kính lỗ trần (ø)		15 cm
Cấp tốc độ		2
Kích thước (mm)	700(L) x 120(H) x 535(D)	
Điều khiển bằng	Cần gạt	
2 động cơ	Hoạt động độc lập	
	<b>6.900.000</b>	



Chiều dài 70cm

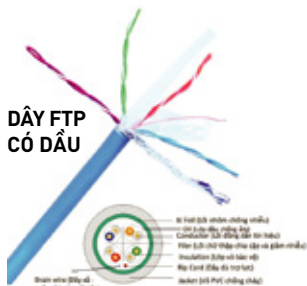
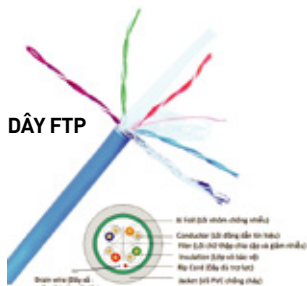



Chiều dài 70cm

Model	FV-70HQD1-S (màu bạc)	FV-70HQD1-GO (màu vàng kim)
Công suất (W)		140
Lưu lượng gió (CMH)		730
Độ ồn (dB)		53
Đường kính lỗ trần (ø)		15 cm
Cấp tốc độ		3
Kích thước (mm)	700(L) x 120(H) x 535(D)	
Điều khiển bằng	Nút nhấn	
2 động cơ	Hoạt động đồng thời	
	<b>7.780.000</b>	

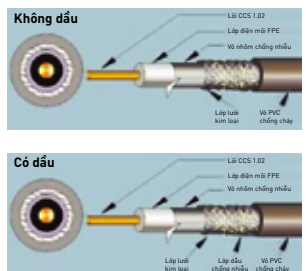
\*Giá bán đã bao gồm VAT

**DÂY CÁP MẠNG**




Mã số	Diễn giải	Đường kính lõi đồng (mm)	Đường kính lớp vỏ bảo vệ (mm)	Dây đủ trọng lực	Vỏ PVC chống cháy (mm)	Giá lẻ (cuộn)
<b>NC5E-U10</b>	Cat5e UTP 0.51mm 4 Pairs <b>10% Cu 24 AWG</b> Chiều dài: 305m/cuộn - <b>Màu trắng</b>	0.51 CCA	PE 0.91	Có	PVC 5.1	<b>720.000</b>
<b>NC5E-F10</b>	Cat5e FTP 0.51mm 4 Pairs chống nhiễu <b>10% Cu 24 AWG</b> Chiều dài: 305m/cuộn - <b>Màu xanh/trắng</b>	0.51 CCA	PE 1.00	Có	PVC 5.1	<b>920.000</b>
<b>NC5E-F100</b>	Cat5e FTP 0.51mm 4 Pairs chống nhiễu <b>100% Cu 24 AWG</b> Chiều dài: 305 m/cuộn - <b>Màu xanh/trắng</b>	0.56 BC	PE 1.00	Có	PVC 5.1	<b>2.500.000</b>
<b>NC5E-F100P</b>	Cat5e FTP 0.51mm 4 Pairs chống nhiễu, <b>100% Cu 24 AWG - Pass fluke test</b> Chiều dài: 305m/cuộn - <b>Màu xám</b> <b>**Đặt hàng khi có yêu cầu</b>	0.56 BC	PE 1.00	Có	PVC 5.1	<b>3.250.000</b>
<b>NC5E-F100 O</b>	Cat5e FTP 0.51mm 4 Pairs chống nhiễu, <b>Có dầu, 100% Cu 24 AWG</b> Chiều dài: 305m/cuộn - <b>Màu xanh/trắng</b>	0.56 BC	PE 1.00	Có	PVC 5.1	<b>2.950.000</b>
<b>NC6-U10</b>	CAT6 UTP 0.56 mm 4 Pairs <b>10% Cu 23 AWG</b> Chiều dài: 305m/cuộn - <b>Màu trắng</b>	0.56 CCA	PE 1.02	Có	PVC 6	<b>980.000</b>
<b>NC6-F10</b>	CAT6 FTP 0.56 mm 4 Pairs chống nhiễu <b>10% Cu 23 AWG</b> Chiều dài: 305m/cuộn - <b>Màu xanh/trắng</b>	0.56 CCA	PE 1.00	Có	PVC 6.6	<b>1.230.000</b>
<b>NC6-F100</b>	CAT6 FTP 0.56mm 4 Pairs chống nhiễu, <b>100% Cu 23 AWG</b> Chiều dài: 305m/cuộn - <b>Màu xanh/trắng</b>	0.56 BC	PE 1.00	Có	PVC 6.6	<b>3.250.000</b>
<b>NC6-F100P</b>	CAT6 FTP 0.56mm 4 Pairs chống nhiễu, <b>100% Cu 23 AWG - Pass fluke test</b> Chiều dài: 305m/cuộn - <b>Màu xám</b> <b>**Đặt hàng khi có yêu cầu</b>	0.56 BC	PE 1.00	Có	PVC 6.6	<b>4.000.000</b>
<b>NC6-F100 O</b>	CAT6 FTP 0.56mm 4 Pairs chống nhiễu, <b>Có dầu - 100% Cu 23 AWG</b> Chiều dài: 305m/cuộn - <b>Màu xanh/trắng</b>	0.56 BC	PE 1.00	Có	PVC 6.6	<b>3.850.000</b>

**DÂY CÁP ĐỒNG TRỰC**



Mã số	Diễn giải	Đường kính lõi đồng (mm)	Đường kính lớp vỏ bảo vệ (mm)	Chống nhiễu	Vỏ PVC chống cháy (mm)	Giá lẻ (cuộn)
<b>NRG6-80</b>	RG6 - lõi CCS 80 sợi Chiều dài: 200m/cuộn <b>Màu trắng/đen</b>	1.02 CCS	Foamed PE 4.57	1. Lá nhôm 2. Braiding: 80x0.12mm Al-Mag	PVC 6.9	<b>620.000</b>
<b>NRG6-96</b>	RG6 - lõi CCS 96 sợi Chiều dài: 200m/cuộn <b>Màu trắng/đen</b>	1.02 CCS	Foamed PE 4.57	1. Lá nhôm 2. Braiding: 96x0.12mm Al-Mag	PVC 6.9	<b>650.000</b>
<b>NRG6-96 O</b>	RG6 - lõi CCS 96 sợi - <b>Có dầu</b> Chiều dài: 200m/cuộn <b>Màu trắng/đen</b>	1.02 CCS	Foamed PE 4.57	1. Lá nhôm 2. Braiding: 96x0.12mm Al-Mag	PVC 6.9	<b>955.000</b>

**DÂY ĐIỆN THOẠI VÀ BẢO CHÁY**



Mã số	Diễn giải	Đường kính lõi đồng (mm)	Đường kính lớp vỏ bảo vệ (mm)	Vỏ PVC chống cháy (mm)	Giá lẻ (cuộn)
<b>NTV405</b>	Dây điện thoại nhiều sợi 4 core 0.5mm Chiều dài: 200m/cuộn <b>Màu trắng/đen</b>	0.5 CCA	PVC	PVC	<b>450.000</b>

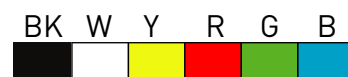
**BĂNG KEO CÁCH ĐIỆN**

**Băng keo cách điện PVC - PVC insulating tape**

Xuất xứ: Taiwan



<b>FKPT10</b>	10YDS	<b>60.000/cây</b>
<b>FKPT20</b>	20YDS	<b>107.000/cây</b>




Đóng gói 10 cuộn/cây, 200 cuộn/thùng

**ỐNG LUÔN DÂY ĐIỆN DẠNG THẲNG**

Công nghệ châu Âu TCVN7417-1:2010

IEC61386\_1:2008

Sản phẩm đạt tiêu chuẩn BSEN61386-21:2004 (IEC6138 - 1:2002)




**Ống luôn dây điện dạng thẳng**

Mã số	Đường kính (mm)	Độ dày (mm)	Lực nén (N)	Đóng gói (Cây/bó)	Giá lẻ (Cây)
FPC16L	Ø16	0.9 ± 0.1	320	50	17.000
FPC20L	Ø20	1.1 ± 0.1	320	50	22.000
FPC25L	Ø25	1.3 ± 0.1	320	25	33.500
FPC32L	Ø32	1.6 ± 0.1	320	20	52.000
FPC16	Ø16	1.4 ± 0.1	750	50	19.000
FPC20	Ø20	1.55 ± 0.1	750	50	25.000
FPC25	Ø25	1.65 ± 0.1	750	25	37.000
FPC32	Ø32	2.0 ± 0.1	750	20	59.000
FPC16H	Ø16	1.6 ± 0.1	1250	50	25.000
FPC20H	Ø20	1.9 ± 0.1	1250	50	33.000
FPC25H	Ø25	2.0 ± 0.1	1250	25	47.000
FPC32H	Ø32	2.2 ± 0.1	1250	20	95.000
FPC40H	Ø40	2.4 ± 0.1	1250	10	125.000
FPC50H	Ø50	2.7 ± 0.1	1250	10	165.000

Ghi chú: Độ dài 2.92m/cây.

**NẸP LUÔN DÂY ĐIỆN DẠNG VUÔNG**



**Nẹp luôn dây điện dạng vuông**

Mã số	Kích thước (mm)	Độ dày (mm)	Đóng gói (Cây/bó)	Giá lẻ (Cây)
NNV1715	15x9	0.7 ± 0.1	50	7.300
NNV1720	20x10	0.7 ± 0.1	50	9.700
NNV1725	25x14	0.9 ± 0.1	50	15.000
NNV1730	30x16	1.0 ± 0.1	50	19.000
NNV1740	40x18	1.2 ± 0.1	25	28.000
NNV1750	50x35	1.4 ± 0.1	10	63.000

Ghi chú: Độ dài 1.7m/cây.

**Khớp nối trơn**



Mã số	Đường kính Ø (mm)	Giá
NPA0116	Khớp nối trơn Ø16 Đóng gói 100 cái/bao, 2,000 cái/thùng	800
NPA0120	Khớp nối trơn Ø20 Đóng gói 200 cái/thùng	1.100
NPA0125	Khớp nối trơn Ø25 Đóng gói 100 cái/thùng	1.800
NPA0132	Khớp nối trơn Ø32 Đóng gói 25 cái/bao, 250 cái/thùng	3.300
FPA0140	Khớp nối trơn Ø40 Đóng gói 20 cái/bao	6.600
FPA0150	Khớp nối trơn Ø50 Đóng gói 20 cái/bao	8.800

**Ống luôn dây điện dạng xoắn**

Sản phẩm đạt tiêu chuẩn BS EN 61386-22:2004 + A11:2010

**"Ống luôn dây PVC chống cháy, chống dập PVC flexible resist fire - resist broken"**

Màu	Mã số	Đường kính Ø (mm)	Giá
Màu trắng	FRG16W	16mm (50m/cuộn)	140.000
	FRG20W	20mm (50m/cuộn)	180.000
	FRG25WS	25mm (40m/cuộn)	200.000
	FRG32WH	32mm (25m/cuộn)	250.000
Màu xanh	FRG16G	16mm (50m/cuộn)	180.000
	FRG20G	20mm (50m/cuộn)	240.000
	FRG25GS	25mm (40m/cuộn)	265.000
	FRG32GH	32mm (25m/cuộn)	260.000

**Kẹp ống không đế Omega - Đóng gói 100 cái/bao**

Mã số	Đường kính Ø (mm)	Giá
NDI16012	Kẹp ống không đế IMC dùng cho Ø20	3.000
NDI16034	Kẹp ống không đế IMC dùng cho Ø25	3.500
NDI16100	Kẹp ống không đế IMC dùng cho Ø32	5.000
NDI16114	Kẹp ống không đế IMC dùng cho Ø40	6.500
NDI16112	Kẹp ống không đế IMC dùng cho Ø50	8.000

**Đầu giảm**

Mã số	Đường kính Ø (mm)	Giá
FPA2016	Đầu giảm 20 - 16 Đóng gói 100 cái/bao	1.100
FPA2520	Đầu giảm 25 - 20 Đóng gói 100 cái/bao	1.900
FPA3225	Đầu giảm 32 - 25 Đóng gói 50 cái/bao	3.200
FPA4032	Đầu giảm 40 - 32 Đóng gói 40 cái/bao	6.600
FPA5040	Đầu giảm 50 - 40 Đóng gói 30 cái/bao	8.800

**Đầu và khớp nối ren**

Mã số	Đường kính Ø (mm)	Giá
NPA02162	Đầu và khớp nối ren Ø16 Đóng gói 100 cái/bao, 1,200 cái/thùng	2.500
NPA02202	Đầu và khớp nối ren Ø20 Đóng gói 100 cái/bao, 1,000 cái/thùng	2.800
NPA02252	Đầu và khớp nối ren Ø25 Đóng gói 50 cái/bao, 500 cái/thùng	3.100
NPA02322	Đầu và khớp nối ren Ø32 Đóng gói 25 cái/bao, 250 cái/thùng	5.000

**Nắp đậy hộp nối tròn**

Mã số	Đường kính Ø (mm)	Giá
NPA2620	Nắp đậy hộp nối tròn, vít Đóng gói 60 cái/bao, 1,500 cái/thùng	1.700
NPA2720F	Nắp đậy hộp nối tròn dùng chung với ống mềm PVC, Ø20 Đóng gói 20 cái/bao, 400 cái/thùng	3.300

\*Giá bán đã bao gồm VAT



**T nối có nắp**



Mã số	Đường kính Ø (mm)	
FPA0420C	T nối có nắp Ø20 Đóng gói 25 cái/bao	6.600
FPA0425C	T nối có nắp Ø25 Đóng gói 10 cái/bao	9.900
FPA0432C	T nối có nắp Ø32 Đóng gói 10 cái/bao	13.500

**T nối**



Mã số	Đường kính Ø (mm)	
NPA0416	T nối cho ống Ø16 Đóng gói 100 cái/bao 1,000 cái/thùng	1.900
NPA0420	T nối cho ống Ø20 Đóng gói 50 cái/bao 400 cái/thùng	3.700
NPA0425	T nối cho ống Ø25 Đóng gói 25 cái/bao 250 cái/thùng	5.500
NPA0432	T nối cho ống Ø32 Đóng gói 15 cái/bao 150 cái/thùng	7.700
FPA0440	T nối cho ống Ø40 Đóng gói 10 cái/bao	10.000
FPA0450	T nối cho ống Ø50 Đóng gói 10 cái/bao	12.000

**Đầu nối ống mềm PVC**



Mã số	Đường kính Ø (mm)	
FRGA116	Đầu nối ống mềm PVC Ø16 Đóng gói 100 cái/bao	9.000
FRGA120	Đầu nối ống mềm PVC Ø20 Đóng gói 100 cái/bao	13.000
FRGA125	Đầu nối ống mềm PVC Ø25 Đóng gói 50 cái/bao	18.000
FRGA132	Đầu nối ống mềm PVC Ø32 Đóng gói 50 cái/bao	27.000

**Kẹp đỡ ống**



Mã số	Đường kính Ø (mm)	
NPA1616	Kẹp đỡ ống Ø16, Đóng gói 100 cái/bao; 3,000 cái/thùng	900
NPA1620	Kẹp đỡ ống Ø20, Đóng gói 100 cái/bao; 3,000 cái/thùng	1.100
NPA1625	Kẹp đỡ ống Ø25, Đóng gói 100 cái/bao; 2,000 cái/thùng	1.900
NPA1632	Kẹp đỡ ống Ø32, Đóng gói 100 cái/bao; 1,000 cái/thùng	2.800
FPA1640	Kẹp đỡ ống Ø40 Đóng gói 50 cái/bao	3.900

**Lò xo uốn ống 750N**



Mã số	Đường kính Ø (mm)	
FLXU016M FLXU016M2	Lò xo uốn ống Ø16 - 750N	40.000
FLXU020M FLXU020M2	Lò xo uốn ống Ø20 - 750N	65.000
FLXU025M2	Lò xo uốn ống Ø25 - 750N	73.000
FLXU032M FLXU032M2	Lò xo uốn ống Ø32 - 750N	107.000

**Lò xo uốn ống 320N**



Mã số	Đường kính Ø (mm)	
FLXU016L FLXU016L2	Lò xo uốn ống Ø16 - 320N	40.000
FLXU020L FLXU020L2	Lò xo uốn ống Ø20 - 320N	65.000
FLXU025L FLXU025L2	Lò xo uốn ống Ø25 - 320N	73.000
FLXU032L FLXU032L2	Lò xo uốn ống Ø32 - 320N	107.000

**Co nối có nắp**



Mã số	Đường kính Ø (mm)	
FPA0320C	Co nối có nắp Ø20 Đóng gói 50 cái/bao	4.400
FPA0325C	Co nối có nắp Ø25 Đóng gói 40 cái/bao	7.200
FPA0332C	Co nối có nắp Ø32 Đóng gói 20 cái/bao	11.000

**Co nối**



Mã số	Đường kính Ø (mm)	
NPA0316	Co cho ống Ø16 Đóng gói 100 cái/bao - 1,500 cái/thùng	1.400
NPA0320	Co cho ống Ø20 Đóng gói 50 cái/bao - 700 cái/thùng	2.200
NPA0325	Co cho ống Ø25 Đóng gói 40 cái/bao - 400 cái/thùng	3.300
NPA0332	Co cho ống Ø32 Đóng gói 20 cái/bao - 200 cái/thùng	5.500
FPA0340	Co cho ống Ø40 Đóng gói 20 cái/bao	8.800
FPA0350	Co cho ống Ø50 Đóng gói 15 cái/bao	11.600

**Hộp nối 1 ngã - Đóng gói 60 cái/thùng**



Mã số	Đường kính Ø (mm)	
NPA65161	Hộp nối tròn 1 ngã Ø16	6.600
NPA65201	Hộp nối tròn 1 ngã Ø20	7.200
NPA65251	Hộp nối tròn 1 ngã Ø25	7.700
NPA65321	Hộp nối tròn 1 ngã Ø32	10.000

**Hộp nối 2 ngã thẳng - Đóng gói 60 cái/thùng**



Mã số	Đường kính Ø (mm)	
NPA66161	Hộp nối tròn 2 ngã thẳng Ø16	6.600
NPA66201	Hộp nối tròn 2 ngã thẳng Ø20	7.200
NPA66251	Hộp nối tròn 2 ngã thẳng Ø25	7.700
NPA66321	Hộp nối tròn 2 ngã thẳng Ø32	10.000

**Hộp nối 2 ngã vuông - Đóng gói 60 cái/thùng**



Mã số	Đường kính Ø (mm)	
NPA69161	Hộp nối tròn 2 ngã vuông Ø16	6.600
NPA69201	Hộp nối tròn 2 ngã vuông Ø20	7.200
NPA69251	Hộp nối tròn 2 ngã vuông Ø25	7.700
NPA69321	Hộp nối tròn 2 ngã vuông Ø32	10.000

**Hộp nối 3 ngã - Đóng gói 60 cái/thùng**



Mã số	Đường kính Ø (mm)	
NPA67161	Hộp nối tròn 3 ngã Ø16	6.600
NPA67201	Hộp nối tròn 3 ngã Ø20	7.200
NPA67251	Hộp nối tròn 3 ngã Ø25	7.700
NPA67321	Hộp nối tròn 3 ngã Ø32	10.000

**Hộp nối 4 ngã - Đóng gói 60 cái/thùng**



Mã số	Đường kính Ø (mm)	
NPA68161	Hộp nối tròn 4 ngã Ø16	6.600
NPA68201	Hộp nối tròn 4 ngã Ø20	7.200
NPA68251	Hộp nối tròn 4 ngã Ø25	7.700
NPA68321	Hộp nối tròn 4 ngã Ø32 Đóng gói 30 cái/thùng	10.000

## INDUSTRIAL PLUGS AND SOCKETS

- Sử dụng tốt trong điều kiện nhiệt độ -25°C đến 80°C
- Sử dụng liên tục trong 1 giờ ở nhiệt độ 100°C
- Sản xuất bằng vật liệu POLYAMIDE 6: Chống cháy, chống mài mòn, chịu áp lực cao, chống phản ứng với nhiều loại hóa chất



Connection  
to the future

### Phích cắm cao su di động không kín nước Plug (Splashproof)



**F0511 - S**  
- Rubber plug (Splashproof), phích cắm bằng nhựa 2P + 'E', 16A, 250V, IP44  
- Loại không kín nước

81.000



**F0512 - S**  
- Solid rubber plug (Splashproof), phích cắm bằng nhựa 2P + 'E', 16A, 250V, IP44  
- Loại không kín nước, chịu va đập

113.000



**F2510 - S**  
- Rubber connector (Splashproof) ổ cắm nối bằng nhựa 2P + 'E', 16A, 250V, IP20  
- Loại không kín nước

82.000



**F1050 - 0B**  
- Socket outlet (Splashproof IP54)  
- Ổ cắm âm có nắp 2P + 'E', 16A, 250V, IP54

68.000



**F106 - 0**  
- Mounting box (Splashproof IP44)  
- Để nối cho ổ cắm âm không kín nước

88.000

### Ổ cắm chia 3 ngã loại không kín nước (IP44) Multiple-socket outlet (Splashproof IP44)



**F9432006**  
16A - 3P - 230V - 6H - IP44

1.350.000



**F9432000**  
16A - 3P - 230V - 6H - IP44

1.170.000



**F9430401**  
Bộ chia ổ cắm PCE  
16A 3P 230V

1.000.000

### Ổ cắm công nghiệp kèm công tắc loại kín nước (IP67) Switched interlocked sockets (Watertight IP67)



**F61132 - 6**  
16A - 3P - 230V - 6H - IP67

1.600.000

**F61252 - 6**  
32A - 5P - 400V - 6H - IP67

1.790.000



**F75252-6**  
32A - 5P - 400V - 6H - IP67

3.070.000

### Phích cắm di động loại không kín nước (IP44) Plug (Splashproof IP44)



**F013 - 6ECO**  
16A - 3P - 230V - 6H - IP44

70.000



**F014 - 6** 16A - 4P - 400V - 6H - IP44

100.000

**F015 - 6** 16A - 5P - 400V - 6H - IP44

112.000

**F023 - 6** 32A - 3P - 230V - 6H - IP44

125.000

**F024 - 6** 32A - 4P - 400V - 6H - IP44

132.000

**F025 - 6** 32A - 5P - 400V - 6H - IP44

165.000

### Ổ cắm nối loại không kín nước (IP44) Connector (Splashproof IP44)



**F213 - 6ECO**  
16A - 3P - 230V - 6H - IP44

100.000



**F214 - 6** 16A - 4P - 400V - 6H - IP44

125.000

**F215 - 6** 16A - 5P - 400V - 6H - IP44

155.000

**F223 - 6** 32A - 3P - 230V - 6H - IP44

152.000

**F224 - 6** 32A - 4P - 400V - 6H - IP44

175.000

**F225 - 6** 32A - 5P - 400V - 6H - IP44

222.000

### Ổ cắm gắn nối loại không kín nước (IP44) Wall socket (Splashproof IP44)



**F113 - 6** 16A - 3P - 230V - 6H - IP44

135.000

**F114 - 6** 16A - 4P - 400V - 6H - IP44

165.000

**F115 - 6** 16A - 5P - 400V - 6H - IP44

175.000

**F123 - 6** 32A - 3P - 230V - 6H - IP44

187.000

**F124 - 6** 32A - 4P - 400V - 6H - IP44

197.000

**F125 - 6** 32A - 5P - 400V - 6H - IP44

211.000

### Ổ cắm gắn âm loại không kín nước dạng thẳng (IP44) Flanged socket straight (Splashproof IP44)



**F313 - 6** 16A - 3P - 230V - 6H - IP44

140.000

**F314 - 6** 16A - 4P - 400V - 6H - IP44

156.000

**F315 - 6** 16A - 5P - 400V - 6H - IP44

165.000

**F323 - 6** 32A - 3P - 230V - 6H - IP44

175.000

**F324 - 6** 32A - 4P - 400V - 6H - IP44

180.000

**F325 - 6** 32A - 5P - 400V - 6H - IP44

207.000

### Ổ cắm âm loại không kín nước dạng nghiêng (IP44) Flanged socket sloping (Splashproof IP44)



**F413 - 6** 16A - 3P - 230V - 6H - IP44

157.000

**F414 - 6** 16A - 4P - 400V - 6H - IP44

185.000



**F415 - 6** 16A - 5P - 400V - 6H - IP44

206.000

**F423 - 6** 32A - 3P - 230V - 6H - IP44

245.000




**F424 - 6** 32A - 4P - 400V - 6H - IP44

270.000




**F425 - 6** 32A - 5P - 400V - 6H - IP44

295.000




**Phích cắm di động loại kín nước (IP67)  
Plug (Watertight IP67)**

	<b>F0132 - 6</b>	16A - 3P - 230V - 6H - IP67	<b>265.000</b>
	<b>F0142 - 6</b>	16A - 4P - 400V - 6H - IP67	<b>280.000</b>
	<b>F0152 - 6</b>	16A - 5P - 400V - 6H - IP67	<b>300.000</b>
	<b>F0232 - 6</b>	32A - 3P - 230V - 6H - IP67	<b>325.000</b>
	<b>F0242 - 6</b>	32A - 4P - 400V - 6H - IP67	<b>345.000</b>
	<b>F0252 - 6</b>	32A - 5P - 400V - 6H - IP67	<b>365.000</b>
<hr/>			
	<b>F033 - 6</b>	63A - 3P - 230V - 6H - IP67	<b>740.000</b>
	<b>F034 - 6</b>	63A - 4P - 400V - 6H - IP67	<b>760.000</b>
	<b>F035 - 6</b>	63A - 5P - 400V - 6H - IP67	<b>785.000</b>
	<b>F043 - 6</b>	125A - 3P - 230V - 6H - IP67	<b>1.420.000</b>
	<b>F044 - 6</b>	125A - 4P - 400V - 6H - IP67	<b>1.670.000</b>
	<b>F045 - 6</b>	125A - 5P - 400V - 6H - IP67	<b>1.910.000</b>
<hr/>			
	<b>F0822 - 10V</b>	16A - 2P - 24/42V - 10H - IP67	<b>282.000</b>



**Ổ cắm nối loại kín nước (IP67)  
Connector (Watertight IP67)**

	<b>F2132 - 6</b>	16A - 3P - 230V - 6H - IP67	<b>280.000</b>
	<b>F2142 - 6</b>	16A - 4P - 400V - 6H - IP67	<b>310.000</b>
	<b>F2152 - 6</b>	16A - 5P - 400V - 6H - IP67	<b>390.000</b>
	<b>F2232 - 6</b>	32A - 3P - 230V - 6H - IP67	<b>400.000</b>
	<b>F2242 - 6</b>	32A - 4P - 400V - 6H - IP67	<b>410.000</b>
	<b>F2252 - 6</b>	32A - 5P - 400V - 6H - IP67	<b>445.000</b>
<hr/>			
	<b>F233 - 6</b>	63A - 3P - 230V - 6H - IP66/67	<b>890.000</b>
	<b>F234 - 6</b>	63A - 4P - 400V - 6H - IP66/67	<b>910.000</b>
	<b>F235 - 6</b>	63A - 5P - 400V - 6H - IP66/67	<b>930.000</b>
	<b>F243 - 6</b>	125A - 3P - 230V - 6H - IP66/67	<b>1.950.000</b>
	<b>F244 - 6</b>	125A - 4P - 400V - 6H - IP66/67	<b>2.060.000</b>
	<b>F245 - 6</b>	125A - 5P - 400V - 6H - IP66/67	<b>2.210.000</b>
<hr/>			
	<b>F3822-10F9V</b>	16A - 2P - 24/42V - 10H - IP66/67	<b>353.000</b>



**Ổ cắm gắn nối loại kín nước (IP67)  
Wall socket (Watertight IP67)**

	<b>F1132 - 6</b>	16A - 3P - 230V - 6H - IP67	<b>407.000</b>
	<b>F1142 - 6</b>	16A - 4P - 400V - 6H - IP67	<b>470.000</b>
	<b>F1152 - 6</b>	16A - 5P - 400V - 6H - IP67	<b>515.000</b>
	<b>F1232 - 6</b>	32A - 3P - 230V - 6H - IP67	<b>550.000</b>
	<b>F1242 - 6</b>	32A - 4P - 400V - 6H - IP67	<b>590.000</b>
	<b>F1252 - 6</b>	32A - 5P - 400V - 6H - IP67	<b>625.000</b>
<hr/>			
	<b>F133 - 6</b>	63A - 3P - 230V - 6H - IP66/67	<b>980.000</b>
	<b>F134 - 6</b>	63A - 4P - 400V - 6H - IP66/67	<b>1.080.000</b>
	<b>F135 - 6</b>	63A - 5P - 400V - 6H - IP66/67	<b>1.180.000</b>
<hr/>			
	<b>F143 - 6</b>	125A - 3P - 230V - 6H - IP66/67	<b>2.400.000</b>
	<b>F144 - 6</b>	125A - 4P - 400V - 6H - IP66/67	<b>2.550.000</b>
	<b>F145 - 6</b>	125A - 5P - 400V - 6H - IP66/67	<b>2.700.000</b>




**Ổ cắm gắn âm loại kín nước dạng thẳng (IP67)  
Flanged socket straight (Watertight IP67)**

	<b>F3132 - 6</b>	16A - 3P - 230V - 6H - IP67	<b>325.000</b>
	<b>F3142 - 6</b>	16A - 4P - 400V - 6H - IP67	<b>375.000</b>
	<b>F3152 - 6</b>	16A - 5P - 400V - 6H - IP67	<b>400.000</b>
	<b>F3232 - 6</b>	32A - 3P - 230V - 6H - IP67	<b>410.000</b>
	<b>F3242 - 6</b>	32A - 4P - 400V - 6H - IP67	<b>430.000</b>
	<b>F3252 - 6</b>	32A - 5P - 400V - 6H - IP67	<b>450.000</b>
<hr/>			
	<b>F333 - 6</b>	63A - 3P - 230V - 6H - IP66/67	<b>590.000</b>
	<b>F334 - 6</b>	63A - 4P - 400V - 6H - IP66/67	<b>665.000</b>
	<b>F335 - 6</b>	63A - 5P - 400V - 6H - IP66/67	<b>710.000</b>
	<b>F343 - 6</b>	125A - 3P - 230V - 6H - IP66/67	<b>1.570.000</b>
	<b>F344 - 6</b>	125A - 4P - 400V - 6H - IP66/67	<b>1.680.000</b>
	<b>F345 - 6</b>	125A - 5P - 400V - 6H - IP66/67	<b>1.780.000</b>



**Ổ cắm gắn âm loại kín nước dạng nghiêng (IP67)  
Flanged socket sloping (Watertight IP67)**

	<b>F4132 - 6F78</b>	16A - 3P - 230V - 6H - IP67	<b>235.000</b>
	<b>F4142 - 6F78</b>	16A - 4P - 400V - 6H - IP67	<b>265.000</b>
	<b>F4152 - 6F78</b>	16A - 5P - 400V - 6H - IP67	<b>275.000</b>
	<b>F4232 - 6F78</b>	32A - 3P - 230V - 6H - IP67	<b>410.000</b>
	<b>F4252 - 6F78</b>	32A - 5P - 400V - 6H - IP67	<b>450.000</b>
<hr/>			
	<b>F433 - 6</b>	63A - 3P - 230V - 6H - IP66/67	<b>620.000</b>
	<b>F433 - 6FC</b>	63A - 3P - 230V - 6H - IP66/67	<b>620.000</b>
	<b>F434 - 6FC</b>	63A - 4P - 400V - 6H - IP66/67	<b>665.000</b>
	<b>F435 - 6FC</b>	63A - 5P - 400V - 6H - IP66/67	<b>710.000</b>
<hr/>			
	<b>F443 - 6</b>	125A - 3P - 400V - 6H - IP66/67	<b>1.520.000</b>
	<b>F444 - 6</b>	125A - 4P - 400V - 6H - IP66/67	<b>1.670.000</b>
	<b>F445 - 6</b>	125A - 5P - 400V - 6H - IP66/67	<b>1.860.000</b>

**Phích cắm, ổ cắm cho Container loại kín nước  
Container - Plug and Socket (Watertight IP67)**

	<b>F0242 - 3V</b>	Phích cắm - Plug 32A - 4P - 440V - 3H - IP67	<b>272.000</b>
<hr/>			
	<b>F1242 - 3V</b>	Ổ cắm nối - Wall socket 32A - 4P - 440V - 3H - IP67	<b>795.000</b>
<hr/>			
	<b>F2242 - 3V</b>	Ổ cắm nối - Connector 32A - 4P - 440V - 3H - IP67	<b>390.000</b>
<hr/>			
	<b>F3242 - 3V</b>	Ổ cắm gắn âm, dạng thẳng Flanged socket straight 32A - 4P - 440V - 3H - IP67	<b>460.000</b>

**Bộ tủ điện phân phối**


	<b>NDB313-232</b>	Tủ điện phân phối IP44 1 MCB 2P 32A Panasonic kết hợp 3 ổ cắm 3P 16A PCE Kích thước: 200x200x65mm <i>Có ráp bộ theo yêu cầu của khách hàng</i>	<b>875.000</b>
<hr/>			
	<b>NDB313</b>	Tủ điện phân phối IP44 3 ổ cắm 3P 16A PCE Kích thước: 200x200x65mm	<b>590.000</b>

Có thể sử dụng **HỘP NỐI DÂY** làm để **TỦ ĐIỆN PHÂN PHỐI**



**NPA20065V**  
[\*] Tham khảo thêm các loại **HỘP NỐI DÂY** trang 12

**nanoco Cầu dao cách ly (Loại kín nước IP66)**

	<b>NIS220</b>	2P - 20A - 250V - IP66	<b>240.000</b>
	<b>NIS235</b>	2P - 35A - 250V - IP66	<b>250.000</b>
	<b>NIS245</b>	2P - 45A - 250V - IP66	<b>285.000</b>
	<b>NIS263</b>	2P - 63A - 250V - IP66	<b>300.000</b>
	<b>NIS320</b>	3P - 20A - 440V - IP66	<b>300.000</b>
	<b>NIS335</b>	3P - 35A - 440V - IP66	<b>310.000</b>
	<b>NIS345</b>	3P - 45A - 440V - IP66	<b>355.000</b>
	<b>NIS363</b>	3P - 63A - 440V - IP66	<b>370.000</b>
	<b>NIS420</b>	4P - 20A - 440V - IP66	<b>345.000</b>
	<b>NIS435</b>	4P - 35A - 440V - IP66	<b>360.000</b>
	<b>NIS445</b>	4P - 45A - 440V - IP66	<b>400.000</b>
	<b>NIS463</b>	4P - 63A - 440V - IP66	<b>420.000</b>