

anfaco® Lighting
ISO 9001 : 2008

Energy saving
BỘ MÁNG ĐÈN

T8

LED CAO CẤP

ƯU ĐIỂM
SÁNG-BỀN-ĐẸP
TIỆT KIỆM ĐIỆN

Nguồn điện vào được gắn ngay giữa thân máng để dễ dàng lắp đặt.



ĐÈN LED CHIỀU SÁNG CAO CẤP
"CHẤT LƯỢNG LÀM NÊN THƯƠNG HIỆU"

CHIP LED CHẤT LƯỢNG CAO
SỬ DỤNG THANH ĐỒNG - DÂY VÀNG
TIẾP ĐIỆN VÀ GIẢI NHIỆT TỐT
HIỆU SUẤT PHÁT SÁNG CAO
TUỔI THỌ 50.000h

Thông số kỹ thuật:

Thân đèn giải nhiệt: Hợp kim nhôm cao cấp

Bóng đèn: LED 2835

Điện áp: 85V-265V-50Hz

Driver: IC Ổn định

Chỉ số hoàn màu: Ra ≥ 80

Nhiệt độ màu: ● 3200K ● 6000K

Ứng dụng: Văn phòng, Phòng khách
siêu thị, nhà hàng, khách sạn...



1280mm

44

37



Model	Công suất (W)	Nguồn điện (V)	Ánh Sáng (Light colors)	Đài (mm)	Rộng (mm)	Cao (mm)	Giá (vnđ)
T8 LED - 0.6m	14W	85V-265V	Trắng - Vàng Âm	680	44	37	295.000
T8 LED - 1.2m	28W	85V-265V	○ ●	1280	44	37	520.000

ĐÈN LED CHIỀU SÁNG CAO CẤP
"CHẤT LƯỢNG LÀM NÊN THƯƠNG HIỆU"

anfaco® Lighting
ISO 9001 : 2008

Ưu điểm: Sáng - Bền - Đẹp - Tiết kiệm điện



0.6m - 14W: **240.000**

1.2m - 26W: **320.000**

Bóng Tuýp T8 LED



Sử dụng cho trần thả (trần nổi)

AFC: Panel LED 48W
(600 x 600 x H12)mm



LED Panel

High Quality

Thông số kỹ thuật:

Chất liệu: Hợp kim nhôm cao cấp

Điện áp: 85V-265V-50Hz

Nguồn sáng: LED 5730

Chỉ số hoàn màu: Ra ≥ 80

Nhiệt độ màu: ● 3200K ● 4000K ● 6000K

Ứng dụng: Văn phòng, siêu thị,

Giá (vnd)
295.000
520.000

CHIP LED CHẤT LƯỢNG CAO
SỬ DỤNG THANH ĐỒNG - DÂY VÀNG

TỆP ĐIỆN VÀ GIẢI NHIỆT TỐT
HIỆU SUẤT PHÁT SÁNG CAO - TUỔI THỌ 50.000h



ĐÈN LED ÂM TRẦN CAO CẤP
Thông số kỹ thuật:
 Chất liệu: Hợp kim nhôm cao cấp
 Điện áp: 85V-265V-50Hz
 Nguồn sáng: LED 3014
 [Chip được gắn trên thanh đồng - dây vàng] mang lại hiệu quả tối nhất
 Công suất: 4W - 6W - 9W
 12W - 15W - 18W
 Nhiệt độ màu: ● 3200K ● 4200K ● 6500K
 Chỉ số hoàn màu: Ra ≥ 80
SỬ DỤNG TẮNG PHỔ RỜI CÓ IC ỔN ĐỊNH
Ứng dụng: Văn phòng, nhà ở, siêu thị, nhà hàng, khách sạn...



AFC 668 LED 4W 188.000
LED 4W ●●● 3 chế độ sáng 254.000

Chất liệu: Hợp kim nhôm cao cấp
Điện áp: 85V-265V-50Hz
Nguồn sáng: LED 3014
[Chip gắn trên thanh đồng - dây vàng]
Chỉ số hoàn màu: Ra ≥ 80
Khoảng kính: 30mm



AFC 668 LED 6W 206.000
LED 6W ●●● 3 chế độ sáng 278.000

Chất liệu: Hợp kim nhôm cao cấp
Điện áp: 85V-265V-50Hz
Nguồn sáng: LED 3014
[Chip gắn trên thanh đồng - dây vàng]
Chỉ số hoàn màu: Ra ≥ 80
Khoảng kính: 105mm



AFC 668 LED 9W 264.000
LED 9W ●●● 3 chế độ sáng 348.000

Chất liệu: Hợp kim nhôm cao cấp
Điện áp: 85V-265V-50Hz
Nguồn sáng: LED 3014
[Chip gắn trên thanh đồng - dây vàng]
Chỉ số hoàn màu: Ra ≥ 80
Khoảng kính: 130mm



AFC 668 LED 12W 298.000
LED 12W ●●● 3 chế độ sáng 420.000

Chất liệu: Hợp kim nhôm cao cấp
Điện áp: 85V-265V-50Hz
Nguồn sáng: LED 2835
[Chip gắn trên thanh đồng - dây vàng]
Chỉ số hoàn màu: Ra ≥ 80
Khoảng kính: 160mm



AFC 668 LED 15W 388.000

Chất liệu: Hợp kim nhôm cao cấp
Điện áp: 85V-265V-50Hz
Nguồn sáng: LED 2835
[Chip gắn trên thanh đồng - dây vàng]
Chỉ số hoàn màu: Ra ≥ 80
Khoảng kính: 175mm



AFC 668 LED 18W 440.000

Chất liệu: Hợp kim nhôm cao cấp
Điện áp: 85V-265V-50Hz
Nguồn sáng: LED 2835
[Chip gắn trên thanh đồng - dây vàng]
Chỉ số hoàn màu: Ra ≥ 80
Khoảng kính: 200mm



AFC 669 LED 6W 206.000
LED 6W ●●● 3 chế độ sáng 276.000

Chất liệu: Hợp kim nhôm cao cấp
Điện áp: 85V-265V-50Hz
Nguồn sáng: LED 2835
[Chip gắn trên thanh đồng - dây vàng]
Chỉ số hoàn màu: Ra ≥ 80
Khoảng kính: 100 x 100mm



AFC 669 LED 12W 298.000
LED 12W ●●● 3 chế độ sáng 420.000

Chất liệu: Hợp kim nhôm cao cấp
Điện áp: 85V-265V-50Hz
Nguồn sáng: LED 2835
[Chip gắn trên thanh đồng - dây vàng]
Chỉ số hoàn màu: Ra ≥ 80
Khoảng kính: 150 x 150mm



AFC 669 LED 15W 388.000

Chất liệu: Hợp kim nhôm cao cấp
Điện áp: 85V-265V-50Hz
Nguồn sáng: LED 2835
[Chip gắn trên thanh đồng - dây vàng]
Chỉ số hoàn màu: Ra ≥ 80
Khoảng kính: 180 x 180mm



anfaco® Lighting

ISO 9001 : 2008

ĐÈN LED CHIỀU SÁNG CAO CẤP
"CHẤT LƯỢNG LÀM NÊN THƯƠNG HIỆU"



ảnh sáng: ● 3000K ● 4000K ● 6000K

AFC 688 - 30 4W 188.000
 ●●● 3 chế độ sáng 254.000

Đèn led, hợp kim nhôm cao cấp
 Điện áp: 85V/220V-230V
 Nguồn sáng LED SMD
 1 Chế độ ánh sáng - ấm sáng
 Độ sáng: 4W
 Chỉ số hoàn màu Ra > 80
 Kích thước: 20mm



ảnh sáng: ● 3000K ● 4000K ● 6000K

AFC 688 - 30 6W 206.000
 ●●● 3 chế độ sáng 276.000

Đèn led, hợp kim nhôm cao cấp
 Điện áp: 85V/220V-230V
 Nguồn sáng LED SMD
 1 Chế độ ánh sáng - ấm sáng
 Độ sáng: 6W
 Chỉ số hoàn màu Ra > 80
 Kích thước: 32mm



ảnh sáng: ● 3000K ● 4000K ● 6000K

AFC 688 - 30 9W 264.000
 ●●● 3 chế độ sáng 348.000

Đèn led, hợp kim nhôm cao cấp
 Điện áp: 85V/220V-230V
 Nguồn sáng LED SMD
 1 Chế độ ánh sáng - ấm sáng
 Độ sáng: 9W
 Chỉ số hoàn màu Ra > 80
 Kích thước: 32mm



ảnh sáng: ● 3000K ● 4000K ● 6000K

AFC 688 - 30 12W 298.000
 ●●● 3 chế độ sáng 420.000

Đèn led, hợp kim nhôm cao cấp
 Điện áp: 85V/220V-230V
 Nguồn sáng LED SMD
 1 Chế độ ánh sáng - ấm sáng
 Độ sáng: 12W
 Chỉ số hoàn màu Ra > 80
 Kích thước: 32mm



3 chế độ sáng: ●●●

AFC 688 LED 3 CHẾ ĐỘ SÁNG ●●●

Sử dụng 1 trong 3 màu tùy chọn - Ánh sáng đồng bộ

Đông suất (W)	Chip LED	Nguồn điện (V)	Khoảng lỗ	Kích thước (mm)	Cao (mm)	Ánh Sáng (3 chế độ sáng)	Giá (vnd)
4W x 2	2016	85V-265V	Ø90mm	Ø110mm	H10	3 Chế độ sáng	254.000
6W x 2	2016	85V-265V	Ø105mm	Ø120mm	H10	3 Chế độ sáng	276.000
9W x 2	2016	85V-265V	Ø130mm	Ø140mm	H10	3 Chế độ sáng	348.000
12W x 2	2016	85V-265V	Ø160mm	Ø175mm	H10	3 Chế độ sáng	420.000



3 chế độ sáng: ●●●

AFC 689 LED 3 CHẾ ĐỘ SÁNG ●●●

Sử dụng 1 trong 3 màu tùy chọn - Ánh sáng đồng bộ

Công suất (W)	Chip LED	Nguồn điện (V)	Khoảng lỗ	Kích thước (mm)	Cao (mm)	Ánh Sáng (3 in 1)	Giá (vnd)
6W x 2	2016	85V-265V	Ø100mm	160mm	H10	3 Chế độ sáng	276.000
12W x 2	2016	85V-265V	Ø150mm	170mm	H10	3 Chế độ sáng	420.000



AFC 689 - 24W
 Đường kính phù bì: 300 x 600mm
 khoảng lỗ: 285 x 584mm



AFC 689 - 46W
 Đường kính phù bì: 600 x 600mm
 khoảng lỗ: 565 x 565mm



Panel Light LED ÁM TRẦN
 HIGH QUALITY

Đèn Panel LED âm trần cao cấp,
 Thích hợp lắp đặt âm trần

Thông số kỹ thuật:
 Chất liệu: Hợp kim nhôm cao cấp
 Điện áp: 85V/265V-50Hz
 Nguồn sáng: LED 5°30
 Chỉ số hoàn màu: Ra > 80
 Nhiệt độ màu: ● 3200K ● 4000K ● 6000K

Ứng dụng: Văn phòng, siêu thị,
 nhà hàng, phòng tập thể dục...



Thông số kỹ thuật:
 Chất liệu: Hợp kim nhôm cao cấp có độ tản nhiệt
 Điện áp: 85V-265V-50Hz
 Nguồn sáng: LED
 Công suất: 7W - 9W - 12W
 Chỉ số hoàn màu: Ra ≥ 80
 ánh sáng: ● 3200K ● 4200K ● 6500K
 SỬ DỤNG TẮNG PHỔ RỜI CÓ IC ĐỔ ĐỊNH
 Ứng dụng: Văn phòng, nhà ở, siêu thị, nhà hàng, khách sạn...

ĐÈN LED CHIẾU SÁNG CAO CẤP "CHẤT LƯỢNG LÀM NỀN THƯƠNG HIỆU"



ánh sáng: ● 3200K ● 4200K ● 6500K

AFC 433 LED 7W 188.000
LED 7W ●●● 3 chế độ sáng 276.000

Chất liệu: Hợp kim nhôm cao cấp
 Điện áp: 85V-265V-50Hz
 Nguồn sáng: LED S730
 (Chip gắn trong đồng - dây vàng)
 Công suất: 7W
 Chỉ số hoàn màu: Ra ≥ 80
 Kích thước: 85mm



ánh sáng: ● 3200K ● 4200K ● 6500K

AFC 433 LED 9W 250.000
LED 9W ●●● 3 chế độ sáng 310.000

Chất liệu: Hợp kim nhôm cao cấp
 Điện áp: 85V-265V-50Hz
 Nguồn sáng: LED S730
 (Chip gắn trong đồng - dây vàng)
 Công suất: 9W
 Chỉ số hoàn màu: Ra ≥ 80
 Kích thước: 85mm



ánh sáng: ● 3200K ● 4200K ● 6500K

AFC 433 LED 12W 298.000
LED 12W ●●● 3 chế độ sáng 360.000

Chất liệu: Hợp kim nhôm cao cấp
 Điện áp: 85V-265V-50Hz
 Nguồn sáng: LED S730
 (Chip gắn trong đồng - dây vàng)
 Công suất: 12W
 Chỉ số hoàn màu: Ra ≥ 80
 Kích thước: 115mm



ánh sáng: ● 3200K ● 4200K ● 6500K

AFC 442 LED 7W 188.000
LED 7W ●●● 3 chế độ sáng 276.000

Chất liệu: Hợp kim nhôm cao cấp
 Điện áp: 85V-265V-50Hz
 Nguồn sáng: LED S730
 (Chip gắn trong đồng - dây vàng)
 Công suất: 7W
 Chỉ số hoàn màu: Ra ≥ 80
 Kích thước: 85mm



ánh sáng: ● 3200K ● 4200K ● 6500K

AFC 442 LED 9W 250.000
LED 9W ●●● 3 chế độ sáng 310.000

Chất liệu: Hợp kim nhôm cao cấp
 Điện áp: 85V-265V-50Hz
 Nguồn sáng: LED S730
 (Chip gắn trong đồng - dây vàng)
 Công suất: 9W
 Chỉ số hoàn màu: Ra ≥ 80
 Kích thước: 85mm



ánh sáng: ● 3200K ● 4200K ● 6500K

AFC 442 LED 12W 298.000
LED 12W ●●● 3 chế độ sáng 360.000

Chất liệu: Hợp kim nhôm cao cấp
 Điện áp: 85V-265V-50Hz
 Nguồn sáng: LED S730
 (Chip gắn trong đồng - dây vàng)
 Công suất: 12W
 Chỉ số hoàn màu: Ra ≥ 80
 Kích thước: 115mm



ánh sáng: ● 3200K ● 4200K ● 6500K

AFC 437 LED 7W 215.000
LED 7W ●●● 3 chế độ sáng 296.000

Chất liệu: Hợp kim nhôm cao cấp
 Điện áp: 85V-265V-50Hz
 Nguồn sáng: LED S730
 (Chip gắn trong đồng - dây vàng)
 Công suất: 7W
 Chỉ số hoàn màu: Ra ≥ 80
 Kích thước: 85mm



ánh sáng: ● 3200K ● 4200K ● 6500K

AFC 437 LED 9W 260.000
LED 9W ●●● 3 chế độ sáng 320.000

Chất liệu: Hợp kim nhôm cao cấp
 Điện áp: 85V-265V-50Hz
 Nguồn sáng: LED S730
 (Chip gắn trong đồng - dây vàng)
 Công suất: 9W
 Chỉ số hoàn màu: Ra ≥ 80
 Kích thước: 85mm



ánh sáng: ● 3200K ● 4200K ● 6500K

AFC 437 LED 12W 310.000
LED 12W ●●● 3 chế độ sáng 376.000

Chất liệu: Hợp kim nhôm cao cấp
 Điện áp: 85V-265V-50Hz
 Nguồn sáng: LED S730
 (Chip gắn trong đồng - dây vàng)
 Công suất: 12W
 Chỉ số hoàn màu: Ra ≥ 80
 Kích thước: 115mm



ánh sáng: ● 3200K ● 4200K ● 6500K

AFC 437V LED 7W 215.000
LED 7W ●●● 3 chế độ sáng 296.000

Chất liệu: Hợp kim nhôm cao cấp
 Điện áp: 85V-265V-50Hz
 Nguồn sáng: LED S730
 (Chip gắn trong đồng - dây vàng)
 Công suất: 7W
 Chỉ số hoàn màu: Ra ≥ 80
 Kích thước: 85mm



ánh sáng: ● 3200K ● 4200K ● 6500K

AFC 437V LED 9W 260.000
LED 9W ●●● 3 chế độ sáng 320.000

Chất liệu: Hợp kim nhôm cao cấp
 Điện áp: 85V-265V-50Hz
 Nguồn sáng: LED S730
 (Chip gắn trong đồng - dây vàng)
 Công suất: 9W
 Chỉ số hoàn màu: Ra ≥ 80
 Kích thước: 85mm



ánh sáng: ● 3200K ● 4200K ● 6500K

AFC 437V LED 12W 310.000
LED 12W ●●● 3 chế độ sáng 376.000

Chất liệu: Hợp kim nhôm cao cấp
 Điện áp: 85V-265V-50Hz
 Nguồn sáng: LED S730
 (Chip gắn trong đồng - dây vàng)
 Công suất: 12W
 Chỉ số hoàn màu: Ra ≥ 80
 Kích thước: 115mm





anfaco® Lighting

ISO 9001 : 2008

ĐÈN LED CHIẾU SÁNG CAO CẤP
"CHẤT LƯỢNG LÀM NÊN THƯƠNG HIỆU"



ảnh sáng: ● 3200K ● 4200K ● 6500K
AFC 435T LED 7W 188.000
LED 7W ●●● 3 chế độ sáng 276.000
 Chất liệu: Hợp kim nhôm cao cấp
 Điện áp: 220V/230V-234V
 Nguồn sáng: LED SMD
 Công suất: 7W
 Chỉ số hoàn màu: Ra > 80
 Kích thước: 65mm
 Kích thước lắp: Ø110mm x 35



ảnh sáng: ● 3200K ● 4200K ● 6500K
AFC 435T LED 9W 250.000
LED 9W ●●● 3 chế độ sáng 310.000
 Chất liệu: Hợp kim nhôm cao cấp
 Điện áp: 220V/230V-234V
 Nguồn sáng: LED SMD
 Công suất: 9W
 Chỉ số hoàn màu: Ra > 80
 Kích thước: 95mm
 Kích thước lắp: Ø120mm x 35



ảnh sáng: ● 3200K ● 4200K ● 6500K
AFC 435T LED 12W 298.000
LED 12W ●●● 3 chế độ sáng 360.000
 Chất liệu: Hợp kim nhôm cao cấp
 Điện áp: 220V/230V-234V
 Nguồn sáng: LED SMD
 Công suất: 12W
 Chỉ số hoàn màu: Ra > 80
 Kích thước: 115mm
 Kích thước lắp: Ø140mm x 40



ảnh sáng: ● 3200K ● 4200K ● 6500K
AFC 435B LED 7W (Ø110 H35) 85 | 188.000
9W (Ø120 H35) 95 | 250.000
12W (Ø140 H40) 115 | 298.000



ảnh sáng: ● 3200K ● 4200K ● 6500K
AFC 435V LED 7W (Ø110 H35) 85 | 188.000
9W (Ø120 H35) 95 | 250.000
12W (Ø140 H40) 115 | 298.000



ảnh sáng: ● 3200K ● 4200K ● 6500K
AFC 436 LED 7W (Ø110 H35) 85 | 188.000
9W (Ø120 H35) 95 | 250.000
12W (Ø140 H40) 115 | 298.000

AFC 435B LED ●●● 3 chế độ sáng
7W (Ø110 H35) 85 | 276.000
9W (Ø120 H35) 95 | 310.000
12W (Ø140 H40) 115 | 360.000

AFC 435V LED ●●● 3 chế độ sáng
7W (Ø110 H35) 85 | 310.000
9W (Ø120 H35) 95 | 310.000
12W (Ø140 H40) 115 | 360.000

AFC 436 LED ●●● 3 chế độ sáng
7W (Ø110 H35) 85 | 276.000
9W (Ø120 H35) 95 | 310.000
12W (Ø140 H40) 115 | 360.000



ảnh sáng: ● 3200K ● 4200K ● 6500K
AFC 438 LED 7W 245.000
 Chất liệu: Hợp kim nhôm cao cấp
 Điện áp: 220V/230V-234V
 Nguồn sáng: LED SMD
 Công suất: 7W
 Chỉ số hoàn màu: Ra > 80
 Kích thước: 75mm
 Kích thước lắp: Ø90mm x 25



ảnh sáng: ● 3200K ● 4200K ● 6500K
AFC 438 LED 9W 295.000
 Chất liệu: Hợp kim nhôm cao cấp
 Điện áp: 220V/230V-234V
 Nguồn sáng: LED SMD
 Công suất: 9W
 Chỉ số hoàn màu: Ra > 80
 Kích thước: 85mm
 Kích thước lắp: Ø100mm x 30



ảnh sáng: ● 3200K ● 4200K ● 6500K
AFC 438 LED 12W 340.000
 Chất liệu: Hợp kim nhôm cao cấp
 Điện áp: 220V/230V-234V
 Nguồn sáng: LED SMD
 Công suất: 12W
 Chỉ số hoàn màu: Ra > 80
 Kích thước: 105mm
 Kích thước lắp: Ø120mm x 35



ảnh sáng: ● 3200K ● 4200K ● 6500K
AFC 439 LED 9W 420.000
 Chất liệu: Hợp kim nhôm cao cấp
 Điện áp: 220V/230V-234V
 Nguồn sáng: LED SMD
 Công suất: 9W
 Chỉ số hoàn màu: Ra > 80
 Kích thước: 85mm
 Kích thước lắp: Ø100mm x 25



ảnh sáng: ● 3200K ● 4200K ● 6500K
AFC 440C LED 9W 295.000
 Chất liệu: Hợp kim nhôm cao cấp
 Điện áp: 220V/230V-234V
 Nguồn sáng: LED SMD
 Công suất: 9W
 Chỉ số hoàn màu: Ra > 80
 Kích thước: 85mm
 Kích thước lắp: Ø100mm x 25



ảnh sáng: ● 3200K ● 4200K ● 6500K
AFC 440D LED 9W 295.000
 Chất liệu: Hợp kim nhôm cao cấp
 Điện áp: 220V/230V-234V
 Nguồn sáng: LED SMD
 Công suất: 9W
 Chỉ số hoàn màu: Ra > 80
 Kích thước: 85mm
 Kích thước lắp: Ø100mm x 25



ảnh sáng: ● 3200K ● 4200K ● 6500K
AFC 440V LED 9W 295.000
 Chất liệu: Hợp kim nhôm cao cấp
 Điện áp: 220V/230V-234V
 Nguồn sáng: LED SMD
 Công suất: 9W
 Chỉ số hoàn màu: Ra > 80
 Kích thước: 85mm
 Kích thước lắp: Ø100mm x 25

Thông số kỹ thuật:
Chất liệu: Hợp kim nhôm cao cấp có độ tản nhiệt
Điện áp: 85V-265V-50Hz
Nguồn sáng: LED
Công suất: 7W - 9W - 12W
Chỉ số hoàn màu: Ra ≥ 80
ánh sáng: ● 3200K ● 4200K ● 6500K
SỬ DỤNG TẮNG PHỔ RỜI CÓ IC ĐỔ
Ứng dụng: Văn phòng, nhà ở, siêu thị, nhà hàng, khách sạn...

ĐÈN LED CHIẾU SÁNG CAO CẤP
"CHẤT LƯỢNG LÀM NÊN THƯƠNG HIỆU"



ánh sáng: ● 3200K ● 4200K ● 6500K

AFC 443 LED 7W 210.000
LED 7W ●●● 3 chế độ sáng 290.000

Chất liệu: Hợp kim nhôm cao cấp
Điện áp: 85V-265V-50Hz
Nguồn sáng: LED 5730
(Chip gắn thành đồng - dây vàng)
Công suất: 7W
Chỉ số hoàn màu: Ra ≥ 80
Kích thước: Ø 85mm



ánh sáng: ● 3200K ● 4200K ● 6500K

AFC 443 LED 9W 260.000
LED 9W ●●● 3 chế độ sáng 320.000

Chất liệu: Hợp kim nhôm cao cấp
Điện áp: 85V-265V-50Hz
Nguồn sáng: LED 5730
(Chip gắn thành đồng - dây vàng)
Công suất: 9W
Chỉ số hoàn màu: Ra ≥ 80
Kích thước: Ø 85mm



ánh sáng: ● 3200K ● 4200K ● 6500K

AFC 443 LED 12W 310.000
LED 12W ●●● 3 chế độ sáng 376.000

Chất liệu: Hợp kim nhôm cao cấp
Điện áp: 85V-265V-50Hz
Nguồn sáng: LED 5730
(Chip gắn thành đồng - dây vàng)
Công suất: 12W
Chỉ số hoàn màu: Ra ≥ 80
Kích thước: Ø 115mm



ánh sáng: ● 3200K ● 4200K ● 6500K

AFC 444 LED 7W 210.000
LED 7W ●●● 3 chế độ sáng 290.000

Chất liệu: Hợp kim nhôm cao cấp
Điện áp: 85V-265V-50Hz
Nguồn sáng: LED 5730
(Chip gắn thành đồng - dây vàng)
Công suất: 7W
Chỉ số hoàn màu: Ra ≥ 80
Kích thước: Ø 85mm



ánh sáng: ● 3200K ● 4200K ● 6500K

AFC 444 LED 9W 260.000
LED 9W ●●● 3 chế độ sáng 320.000

Chất liệu: Hợp kim nhôm cao cấp
Điện áp: 85V-265V-50Hz
Nguồn sáng: LED 5730
(Chip gắn thành đồng - dây vàng)
Công suất: 9W
Chỉ số hoàn màu: Ra ≥ 80
Kích thước: Ø 85mm



ánh sáng: ● 3200K ● 4200K ● 6500K

AFC 444 LED 12W 310.000
LED 12W ●●● 3 chế độ sáng 376.000

Chất liệu: Hợp kim nhôm cao cấp
Điện áp: 85V-265V-50Hz
Nguồn sáng: LED 5730
(Chip gắn thành đồng - dây vàng)
Công suất: 12W
Chỉ số hoàn màu: Ra ≥ 80
Kích thước: Ø 115mm



ánh sáng: ● 3200K ● 4200K ● 6500K

AFC 445 LED 7W 188.000
LED 7W ●●● 3 chế độ sáng 276.000

Chất liệu: Hợp kim nhôm cao cấp
Điện áp: 85V-265V-50Hz
Nguồn sáng: LED 5730
(Chip gắn thành đồng - dây vàng)
Công suất: 7W
Chỉ số hoàn màu: Ra ≥ 80
Kích thước: Ø 85mm



ánh sáng: ● 3200K ● 4200K ● 6500K

AFC 445 LED 9W 250.000
LED 9W ●●● 3 chế độ sáng 310.000

Chất liệu: Hợp kim nhôm cao cấp
Điện áp: 85V-265V-50Hz
Nguồn sáng: LED 5730
(Chip gắn thành đồng - dây vàng)
Công suất: 9W
Chỉ số hoàn màu: Ra ≥ 80
Kích thước: Ø 85mm



ánh sáng: ● 3200K ● 4200K ● 6500K

AFC 445 LED 12W 298.000
LED 12W ●●● 3 chế độ sáng 360.000

Chất liệu: Hợp kim nhôm cao cấp
Điện áp: 85V-265V-50Hz
Nguồn sáng: LED 5730
(Chip gắn thành đồng - dây vàng)
Công suất: 12W
Chỉ số hoàn màu: Ra ≥ 80
Kích thước: Ø 115mm



ánh sáng: ● 3200K ● 4200K ● 6500K

AFC 446 LED 7W 188.000
LED 7W ●●● 3 chế độ sáng 276.000

Chất liệu: Hợp kim nhôm cao cấp
Điện áp: 85V-265V-50Hz
Nguồn sáng: LED 5730
(Chip gắn thành đồng - dây vàng)
Công suất: 7W
Chỉ số hoàn màu: Ra ≥ 80
Kích thước: Ø 85mm



ánh sáng: ● 3200K ● 4200K ● 6500K

AFC 446 LED 9W 250.000
LED 9W ●●● 3 chế độ sáng 310.000

Chất liệu: Hợp kim nhôm cao cấp
Điện áp: 85V-265V-50Hz
Nguồn sáng: LED 5730
(Chip gắn thành đồng - dây vàng)
Công suất: 9W
Chỉ số hoàn màu: Ra ≥ 80
Kích thước: Ø 85mm



ánh sáng: ● 3200K ● 4200K ● 6500K

AFC 446 LED 12W 298.000
LED 12W ●●● 3 chế độ sáng 360.000

Chất liệu: Hợp kim nhôm cao cấp
Điện áp: 85V-265V-50Hz
Nguồn sáng: LED 5730
(Chip gắn thành đồng - dây vàng)
Công suất: 12W
Chỉ số hoàn màu: Ra ≥ 80
Kích thước: Ø 115mm



 <p>ảnh sáng: 3200K 4200K 6500K</p> <p>AFC 415 LED 7W 210.000 LED 7W 3 chế độ sáng 290.000</p> <p>Chất liệu: Hợp kim nhôm cao cấp Điện áp: 220V-230V-234V Nguồn sáng: LED 5730 (Chiều gần thành đồng - dây vàng) Công suất: 7W Chỉ số hoàn màu: Ra > 80 Kích thước: 75mm</p>  <p>75mm 40 Ø 90mm</p>	 <p>ảnh sáng: 3200K 4200K 6500K</p> <p>AFC 415 LED 9W 265.000 LED 9W 3 chế độ sáng 325.000</p> <p>Chất liệu: Hợp kim nhôm cao cấp Điện áp: 220V-230V-234V Nguồn sáng: LED 5730 (Chiều gần thành đồng - dây vàng) Công suất: 9W Chỉ số hoàn màu: Ra > 80 Kích thước: 90mm</p>  <p>90mm 40 Ø 110mm</p>	 <p>ảnh sáng: 3200K 4200K 6500K</p> <p>AFC 415 LED 12W 325.000 LED 12W 3 chế độ sáng 390.000</p> <p>Chất liệu: Hợp kim nhôm cao cấp Điện áp: 220V-230V-234V Nguồn sáng: LED 5730 (Chiều gần thành đồng - dây vàng) Công suất: 12W Chỉ số hoàn màu: Ra > 80 Kích thước: 120mm</p>  <p>120mm 40 Ø 140mm</p>
 <p>ảnh sáng: 3200K 4200K 6500K</p> <p>AFC 416 LED 7W 210.000 LED 7W 3 chế độ sáng 290.000</p> <p>Chất liệu: Hợp kim nhôm cao cấp Điện áp: 220V-230V-234V Nguồn sáng: LED 5730 (Chiều gần thành đồng - dây vàng) Công suất: 7W Chỉ số hoàn màu: Ra > 80 Kích thước: 75mm</p>  <p>75mm 40 Ø 90mm</p>	 <p>ảnh sáng: 3200K 4200K 6500K</p> <p>AFC 416 LED 9W 265.000 LED 9W 3 chế độ sáng 325.000</p> <p>Chất liệu: Hợp kim nhôm cao cấp Điện áp: 220V-230V-234V Nguồn sáng: LED 5730 (Chiều gần thành đồng - dây vàng) Công suất: 9W Chỉ số hoàn màu: Ra > 80 Kích thước: 90mm</p>  <p>90mm 40 Ø 110mm</p>	 <p>ảnh sáng: 3200K 4200K 6500K</p> <p>AFC 416 LED 12W 325.000 LED 12W 3 chế độ sáng 390.000</p> <p>Chất liệu: Hợp kim nhôm cao cấp Điện áp: 220V-230V-234V Nguồn sáng: LED 5730 (Chiều gần thành đồng - dây vàng) Công suất: 12W Chỉ số hoàn màu: Ra > 80 Kích thước: 120mm</p>  <p>120mm 40 Ø 140mm</p>
 <p>ảnh sáng: 3200K 4200K 6500K</p> <p>AFC 417 LED 7W 210.000 LED 7W 3 chế độ sáng 290.000</p> <p>Chất liệu: Hợp kim nhôm cao cấp Điện áp: 220V-230V-234V Nguồn sáng: LED 5730 (Chiều gần thành đồng - dây vàng) Công suất: 7W Chỉ số hoàn màu: Ra > 80 Kích thước: 75mm</p>  <p>75mm 40 Ø 90mm</p>	 <p>ảnh sáng: 3200K 4200K 6500K</p> <p>AFC 417 LED 9W 265.000 LED 9W 3 chế độ sáng 325.000</p> <p>Chất liệu: Hợp kim nhôm cao cấp Điện áp: 220V-230V-234V Nguồn sáng: LED 5730 (Chiều gần thành đồng - dây vàng) Công suất: 9W Chỉ số hoàn màu: Ra > 80 Kích thước: 90mm</p>  <p>90mm 40 Ø 110mm</p>	 <p>ảnh sáng: 3200K 4200K 6500K</p> <p>AFC 417 LED 12W 325.000 LED 12W 3 chế độ sáng 390.000</p> <p>Chất liệu: Hợp kim nhôm cao cấp Điện áp: 220V-230V-234V Nguồn sáng: LED 5730 (Chiều gần thành đồng - dây vàng) Công suất: 12W Chỉ số hoàn màu: Ra > 80 Kích thước: 120mm</p>  <p>120mm 40 Ø 140mm</p>
 <p>ảnh sáng: 3200K 4200K 6500K</p> <p>AFC 434 LED 7W 188.000 LED 7W 3 chế độ sáng 276.000</p> <p>Chất liệu: Hợp kim nhôm cao cấp Điện áp: 220V-230V-234V Nguồn sáng: LED 5730 (Chiều gần thành đồng - dây vàng) Công suất: 7W Chỉ số hoàn màu: Ra > 80 Kích thước: 85mm</p>  <p>85mm 35 Ø 110mm</p>	 <p>ảnh sáng: 3200K 4200K 6500K</p> <p>AFC 434 LED 9W 250.000 LED 9W 3 chế độ sáng 310.000</p> <p>Chất liệu: Hợp kim nhôm cao cấp Điện áp: 220V-230V-234V Nguồn sáng: LED 5730 (Chiều gần thành đồng - dây vàng) Công suất: 9W Chỉ số hoàn màu: Ra > 80 Kích thước: 95mm</p>  <p>95mm 35 Ø 120mm</p>	 <p>ảnh sáng: 3200K 4200K 6500K</p> <p>AFC 434 LED 12W 298.000 LED 12W 3 chế độ sáng 380.000</p> <p>Chất liệu: Hợp kim nhôm cao cấp Điện áp: 220V-230V-234V Nguồn sáng: LED 5730 (Chiều gần thành đồng - dây vàng) Công suất: 12W Chỉ số hoàn màu: Ra > 80 Kích thước: 115mm</p>  <p>115mm 40 Ø 140mm</p>



ĐÈN LED CHIỀU SÁNG CAO CẤP
"CHẤT LƯỢNG LÀM NÊN THƯƠNG HIỆU"

Downlight LED

Thông số kỹ thuật:

Chất liệu: Hợp kim nhôm cao cấp có độ tản nhiệt

Điện áp: 85V-265V-50Hz

Nguồn sáng: LED 5730

[Chip được gắn trên thanh đồng - dây vàng] mang lại hiệu quả tốt nhất


Công suất: 7W-9W-12W

Chỉ số hoàn màu: Ra ≥ 80

Nhiệt độ màu: ● 3200K ● 4200 ● 6500K

SỬ DỤNG TẮNG PHỔ RỜI CÓ IC ỔN ĐỊNH

Ứng dụng: Văn phòng, nhà ở, siêu thị, nhà hàng, khách sạn...



AFC 421 LED 1 chế độ sáng 7W (✓ 90) 188.000

3 chế độ sáng ●●● 7Wx2 (✓ 90) 276.000



AFC 423 LED

1 chế độ sáng

7W (✓ 90) 188.000

9W (✓ 100) 250.000

12W (✓ 114) 310.000

3 chế độ sáng ●●●

7Wx2 (✓ 90) 276.000

9Wx2 (✓ 100) 310.000

12Wx2 (✓ 114) 376.000



AFC 424 LED

1 chế độ sáng

7W (✓ 90) 188.000

9W (✓ 100) 250.000

12W (✓ 114) 310.000

3 chế độ sáng ●●●

7Wx2 (✓ 90) 276.000

9Wx2 (✓ 100) 310.000

12Wx2 (✓ 114) 376.000



AFC 425 LED

1 chế độ sáng

7W (✓ 90) 188.000

9W (✓ 100) 250.000

12W (✓ 114) 310.000

3 chế độ sáng ●●●

7Wx2 (✓ 90) 276.000

9Wx2 (✓ 100) 310.000

12Wx2 (✓ 114) 376.000



anfaco[®] Lighting

ISO 9001 : 2008

ĐÈN LED CHIỀU SÁNG CAO CẤP
"CHẤT LƯỢNG LÀM NÊN THƯƠNG HIỆU"



ánh sáng: ● 3200K ● 4200K ● 6500K

AFC 426 LED

1 chế độ sáng

7W (✓ 90) 188.000
 9W (✓ 100) 250.000
 12W (✓ 114) 310.000

3 chế độ sáng ●●●

7Wx2 (✓ 90) 276.000
 9Wx2 (✓ 100) 310.000
 12Wx2 (✓ 114) 376.000



ánh sáng: ● 3200K ● 4200K ● 6500K

AFC 427 LED 1 chế độ sáng 7W (✓ 90) 188.000

3 chế độ sáng ●●● 7Wx2 (✓ 90) 276.000



ánh sáng: ● 3200K ● 4200K ● 6500K

AFC 428 LED

1 chế độ sáng

7W (✓ 90) 188.000
 9W (✓ 100) 250.000
 12W (✓ 114) 310.000

3 chế độ sáng ●●●

7Wx2 (✓ 90) 276.000
 9Wx2 (✓ 100) 310.000
 12Wx2 (✓ 114) 376.000



ánh sáng: ● 3200K ● 4200K ● 6500K

AFC 429 LED 1 chế độ sáng 7W (✓ 90) 188.000

3 chế độ sáng ●●● 7Wx2 (✓ 90) 276.000



ánh sáng: ● 3200K ● 4200K ● 6500K

AFC 430 LED 1 chế độ sáng 7W (✓ 90) 188.000

3 chế độ sáng ●●● 7Wx2 (✓ 90) 276.000



ánh sáng: ● 3200K ● 4200K ● 6500K

AFC 431 LED 1 chế độ sáng 7W (✓ 90) 188.000

3 chế độ sáng ●●● 7Wx2 (✓ 90) 276.000

Thông số kỹ thuật:
 Chất liệu: Hợp kim nhôm cao cấp có độ bền nhất.
 Điện áp: 85V-265V-50Hz
 Nguồn sáng: LED 5730
 (Chip được gắn trên thanh đồng - dây vàng mang lại hiệu quả tỏa nhiệt)
 Công suất: 7W-9W-12W
 Chỉ số hoàn màu: Ra >= 80
 Nhiệt độ màu: ● 3000K ● 4000K ● 6500K

SỬ DỤNG TĂNG THÊM NHỎ CÓ IC ĐỂ ĐEM LẠI
 Ứng dụng: Văn phòng, nhà ở, siêu thị, nhà hàng, khách sạn...



anfaco® Lighting

ISO 9001 : 2008

ĐÈN LED CHIẾU SÁNG CAO CẤP "CHẤT LƯỢNG LÀM NÊN THƯƠNG HIỆU"



AFC 674T LED 7W 170.000
LED 7Wx2.000 3 chế độ sáng 254.000
 Chất liệu: Hợp kim nhôm cao cấp
 Điện áp: 85V-265V-50Hz
 Nguồn sáng: LED 5730
 (Chip gắn thanh đồng - dây vàng)
 Chỉ số hoàn màu: Ra >= 80
 Kích thước: 85mm



AFC 674T LED 9W 210.000
LED 9Wx2.000 3 chế độ sáng 300.000
 Chất liệu: Hợp kim nhôm cao cấp
 Điện áp: 85V-265V-50Hz
 Nguồn sáng: LED 5730
 (Chip gắn thanh đồng - dây vàng)
 Chỉ số hoàn màu: Ra >= 80
 Kích thước: 95mm



AFC 674T LED 12W 250.000
LED 12Wx2.000 3 chế độ sáng 338.000
 Chất liệu: Hợp kim nhôm cao cấp
 Điện áp: 85V-265V-50Hz
 Nguồn sáng: LED 5730
 (Chip gắn thanh đồng - dây vàng)
 Chỉ số hoàn màu: Ra >= 80
 Kích thước: 114mm



AFC 674 LED 7W 170.000
LED 7Wx2.000 3 chế độ sáng 254.000
 Chất liệu: Hợp kim nhôm cao cấp
 Điện áp: 85V-265V-50Hz
 Nguồn sáng: LED 5730
 Chỉ số hoàn màu: Ra >= 80



AFC 674 LED 9W 210.000
LED 9Wx2.000 3 chế độ sáng 300.000
 Chất liệu: Hợp kim nhôm cao cấp
 Điện áp: 85V-265V-50Hz
 Nguồn sáng: LED 5730
 Chỉ số hoàn màu: Ra >= 80



AFC 674 LED 12W 250.000
LED 12Wx2.000 3 chế độ sáng 338.000
 Chất liệu: Hợp kim nhôm cao cấp
 Điện áp: 85V-265V-50Hz
 Nguồn sáng: LED 5730
 Chỉ số hoàn màu: Ra >= 80



AFC 525A LED 7W 188.000
LED 12W 295.000
 Chất liệu: Hợp kim nhôm cao cấp
 Điện áp: 85V-265V-50Hz
 Nguồn sáng: LED 5730
 (Chip gắn thanh đồng - dây vàng)
 Chỉ số hoàn màu: Ra >= 80
 Kích thước: 80mm



AFC 525B LED 7W 188.000
LED 12W 295.000
 Chất liệu: Hợp kim nhôm cao cấp
 Điện áp: 85V-265V-50Hz
 Nguồn sáng: LED 5730
 (Chip gắn thanh đồng - dây vàng)
 Chỉ số hoàn màu: Ra >= 80
 Kích thước: 80mm



AFC 525C LED 7W 188.000
LED 12W 295.000
 Chất liệu: Hợp kim nhôm cao cấp
 Điện áp: 85V-265V-50Hz
 Nguồn sáng: LED 5730
 (Chip gắn thanh đồng - dây vàng)
 Chỉ số hoàn màu: Ra >= 80
 Kích thước: 80mm



AFC 668A LED 5W 198.000
 Chất liệu: Hợp kim nhôm cao cấp
 Điện áp: 85V-265V-50Hz
 Nguồn sáng: LED 5714
 (Chip gắn thanh đồng - dây vàng)
 Công suất: 5W
 Chỉ số hoàn màu: Ra >= 80
 Kích thước: 80mm



AFC 668A LED 9W 264.000
 Chất liệu: Hợp kim nhôm cao cấp
 Điện áp: 85V-265V-50Hz
 Nguồn sáng: LED 5714
 (Chip gắn thanh đồng - dây vàng)
 Công suất: 9W
 Chỉ số hoàn màu: Ra >= 80
 Kích thước: 105mm



AFC 668A LED 12W 298.000
 Chất liệu: Hợp kim nhôm cao cấp
 Điện áp: 85V-265V-50Hz
 Nguồn sáng: LED 5714
 (Chip gắn thanh đồng - dây vàng)
 Công suất: 12W
 Chỉ số hoàn màu: Ra >= 80
 Kích thước: 125mm



AFC 668A LED 15W 388.000
 Chất liệu: Hợp kim nhôm cao cấp
 Điện áp: 85V-265V-50Hz
 Nguồn sáng: LED 5714
 (Chip gắn thanh đồng - dây vàng)
 Công suất: 15W
 Chỉ số hoàn màu: Ra >= 80
 Kích thước: 170mm

anfaco® Lighting

ISO 9001 : 2008

ĐÈN LED CHIẾU SÁNG CAO CẤP
"CHẤT LƯỢNG LÀM NỀN THƯƠNG HIỆU"



ánh sáng: ● 3200K ● 4200K ● 6500K

AFC 676 LED 7W 188.000
 LED 7Wx2.000 3 chế độ sáng 264.000

Chất liệu: Hợp kim nhôm cao cấp
 Điện áp: 85V-220V-50Hz
 Nguồn sáng: LED 5730
 (Chớp gần thành đồng - dây vàng)
 Chỉ số hoàn màu: Ra > 80
 Kích thước: 90mm



ánh sáng: ● 3200K ● 4200K ● 6500K

AFC 676 LED 9W 232.000
 LED 9Wx2.000 318.000


Chất liệu: Hợp kim nhôm cao cấp
 Điện áp: 85V-220V-50Hz
 Nguồn sáng: LED 5730
 (Chớp gần thành đồng - dây vàng)
 Chỉ số hoàn màu: Ra > 80
 Kích thước: 110mm



ánh sáng: ● 3200K ● 4200K ● 6500K

AFC 676 LED 12W 276.000
 LED 12Wx2.000 348.000

Chất liệu: Hợp kim nhôm cao cấp
 Điện áp: 85V-220V-50Hz
 Nguồn sáng: LED 5730
 (Chớp gần thành đồng - dây vàng)
 Chỉ số hoàn màu: Ra > 80
 Kích thước: 130mm



ánh sáng: ● 3200K ● 4200K ● 6500K

AFC 675 LED 7W 188.000
 LED 7Wx2.000 3 chế độ sáng 264.000

Chất liệu: Hợp kim nhôm cao cấp
 Điện áp: 85V-220V-50Hz
 Nguồn sáng: LED 5730
 (Chớp gần thành đồng - dây vàng)
 Chỉ số hoàn màu: Ra > 80
 Kích thước: 90mm



ánh sáng: ● 3200K ● 4200K ● 6500K

AFC 675 LED 9W 232.000
 LED 9Wx2.000 3 chế độ sáng 318.000

Chất liệu: Hợp kim nhôm cao cấp
 Điện áp: 85V-220V-50Hz
 Nguồn sáng: LED 5730
 (Chớp gần thành đồng - dây vàng)
 Chỉ số hoàn màu: Ra > 80
 Kích thước: 110mm



ánh sáng: ● 3200K ● 4200K ● 6500K

AFC 675 LED 12W 276.000
 LED 12Wx2.000 3 chế độ sáng 348.000

Chất liệu: Hợp kim nhôm cao cấp
 Điện áp: 85V-220V-50Hz
 Nguồn sáng: LED 5730
 (Chớp gần thành đồng - dây vàng)
 Chỉ số hoàn màu: Ra > 80
 Kích thước: 130mm



ánh sáng: ● 3200K ● 4200K ● 6500K

AFC 666 LED 5W 210.000

Chất liệu: Hợp kim nhôm cao cấp
 Điện áp: 85V-220V-50Hz
 Nguồn sáng: LED 5730
 (Chớp gần thành đồng - dây vàng)
 Chỉ số hoàn màu: Ra > 80
 Kích thước: 70mm



ánh sáng: ● 3200K ● 4200K ● 6500K

AFC 666 LED 6W 265.000

Chất liệu: Hợp kim nhôm cao cấp
 Điện áp: 85V-220V-50Hz
 Nguồn sáng: LED 5730
 (Chớp gần thành đồng - dây vàng)
 Chỉ số hoàn màu: Ra > 80
 Kích thước: 80mm



ánh sáng: ● 3200K ● 4200K ● 6500K

AFC 666 LED 12W 310.000

Chất liệu: Hợp kim nhôm cao cấp
 Điện áp: 85V-220V-50Hz
 Nguồn sáng: LED 5730
 (Chớp gần thành đồng - dây vàng)
 Chỉ số hoàn màu: Ra > 80
 Kích thước: 120mm



ánh sáng: ● 3200K ● 4200K ● 6500K

AFC 667 LED 5W 210.000

Chất liệu: Hợp kim nhôm cao cấp
 Điện áp: 85V-220V-50Hz
 Nguồn sáng: LED 5730
 (Chớp gần thành đồng - dây vàng)
 Chỉ số hoàn màu: Ra > 80
 Kích thước: 75 x 75mm



ánh sáng: ● 3200K ● 4200K ● 6500K

AFC 667 LED 6W 265.000

Chất liệu: Hợp kim nhôm cao cấp
 Điện áp: 85V-220V-50Hz
 Nguồn sáng: LED 5730
 (Chớp gần thành đồng - dây vàng)
 Chỉ số hoàn màu: Ra > 80
 Kích thước: 85 x 85mm



ánh sáng: ● 3200K ● 4200K ● 6500K

AFC 667 LED 12W 310.000

Chất liệu: Hợp kim nhôm cao cấp
 Điện áp: 85V-220V-50Hz
 Nguồn sáng: LED 5730
 (Chớp gần thành đồng - dây vàng)
 Chỉ số hoàn màu: Ra > 80
 Kích thước: 120 x 120mm



anfaco[®] Lighting

ISO 9001 : 2008

ĐÈN LED CHIẾU SÁNG CAO CẤP "CHẤT LƯỢNG LÀM NÊN THƯƠNG HIỆU"

Thông số kỹ thuật:
 Chất liệu: Hợp kim nhôm cao cấp có độ tản nhiệt
 Điện áp: 85V-255V-50Hz
 Nguồn sáng: LED 5730
 Công suất: 7W - 10W - 9W - 12W - 15W - 18W - 20W
 (Chip được gắn trên thanh đồng -
 dùng dây vàng để hàn) mang lại hiệu quả tức thì.
 Nhiệt độ màu: ● 3200K ● 4200K ● 6500K
 Chỉ số hoàn màu: Ra ≥ 80

SỬ DỤNG TẮNG PHỔ RỜI CỎ IC ỔN ĐỊNH

Ứng dụng: Văn phòng, nhà ở, siêu thị,
 nhà hàng, khách sạn...



AFC 528A LED 7W 188.000
LED 7W 600 3 chế độ sáng 276.000

Chất liệu: Hợp kim nhôm cao cấp
 Điện áp: 85V-255V-50Hz
 Nguồn sáng: LED 5730
 (tránh chói - dây vàng)
 Chỉ số hoàn màu: Ra ≥ 80
 Công suất: 7W
 Kích thước: 85mm



AFC 528A LED 9W 250.000
LED 9W 600 3 chế độ sáng 310.000

Chất liệu: Hợp kim nhôm cao cấp
 Điện áp: 85V-255V-50Hz
 Nguồn sáng: LED 5730
 (tránh chói - dây vàng)
 Chỉ số hoàn màu: Ra ≥ 80
 Công suất: 9W
 Kích thước: 95mm



AFC 528A LED 12W 298.000
LED 12W 600 3 chế độ sáng 360.000

Chất liệu: Hợp kim nhôm cao cấp
 Điện áp: 85V-255V-50Hz
 Nguồn sáng: LED 5730
 (tránh chói - dây vàng)
 Chỉ số hoàn màu: Ra ≥ 80
 Công suất: 12W
 Kích thước: 115mm



AFC 528 B LED 7W 188.000
LED 7W 600 3 chế độ sáng 276.000

Chất liệu: Hợp kim nhôm cao cấp
 Điện áp: 85V-255V-50Hz
 Nguồn sáng: LED 5730
 (tránh chói - dây vàng)
 Chỉ số hoàn màu: Ra ≥ 80
 Công suất: 7W
 Kích thước: 85mm



AFC 528 B LED 9W 250.000
LED 9W 600 3 chế độ sáng 310.000

Chất liệu: Hợp kim nhôm cao cấp
 Điện áp: 85V-255V-50Hz
 Nguồn sáng: LED 5730
 (tránh chói - dây vàng)
 Chỉ số hoàn màu: Ra ≥ 80
 Công suất: 9W
 Kích thước: 95mm



AFC 528 B LED 12W 298.000
LED 12W 600 3 chế độ sáng 360.000

Chất liệu: Hợp kim nhôm cao cấp
 Điện áp: 85V-255V-50Hz
 Nguồn sáng: LED 5730
 (tránh chói - dây vàng)
 Chỉ số hoàn màu: Ra ≥ 80
 Công suất: 12W
 Kích thước: 115mm



AFC 528V LED 7W 188.000
LED 7W 600 3 chế độ sáng 276.000

Chất liệu: Hợp kim nhôm cao cấp
 Điện áp: 85V-255V-50Hz
 Nguồn sáng: LED 5730
 (tránh chói - dây vàng)
 Chỉ số hoàn màu: Ra ≥ 80
 Công suất: 7W
 Kích thước: 85mm




AFC 528V LED 9W 250.000
LED 9W 600 3 chế độ sáng 310.000

Chất liệu: Hợp kim nhôm cao cấp
 Điện áp: 85V-255V-50Hz
 Nguồn sáng: LED 5730
 (tránh chói - dây vàng)
 Chỉ số hoàn màu: Ra ≥ 80
 Công suất: 9W
 Kích thước: 95mm



AFC 528V LED 12W 298.000
LED 12W 600 3 chế độ sáng 360.000

Chất liệu: Hợp kim nhôm cao cấp
 Điện áp: 85V-255V-50Hz
 Nguồn sáng: LED 5730
 (tránh chói - dây vàng)
 Chỉ số hoàn màu: Ra ≥ 80
 Công suất: 12W
 Kích thước: 115mm





Downlight LED
Energy Saving

CHIP LED CHẤT LƯỢNG CAO
SỬ DỤNG THANH ĐỒNG - DÂY VÀNG
TIẾT ĐIỆN VÀ GIẢI NHIỆT TỐT
HIỆU SUẤT PHÁT SÁNG CAO
TUỔI THỌ 50.000h



ánh sáng: ●3200K ●4200K ●6000K

AFC 727 LED 12W 320.000
Chất liệu: Hợp kim nhôm cao cấp
Điện áp: 85V-265V-50Hz
Nguồn sáng: COB
Công suất: 12W
Góc chiếu: 24°
Chỉ số hoàn màu: Ra ≥ 80
Kích thước: 80mm



ánh sáng: ●4200K ●6000K

AFC 727 LED 18W 470.000
Chất liệu: Hợp kim nhôm cao cấp
Điện áp: 85V-265V-50Hz
Nguồn sáng: COB
Công suất: 18W
Góc chiếu: 24°
Chỉ số hoàn màu: Ra ≥ 80
Kích thước: 120mm



AFC 529A LED 7W 284.000

Chất liệu: Hợp kim nhôm cao cấp
Điện áp: 85V-265V-50Hz
Nguồn sáng: COB
Công suất: 7W
Chỉ số hoàn màu: Ra ≥ 80
Kích thước: 100mm



ánh sáng: ●3200K ●6000K

AFC 502 LED 7W 284.000
Chất liệu: Hợp kim nhôm cao cấp
Điện áp: 85V-265V-50Hz
Nguồn sáng: COB
Chỉ số hoàn màu: Ra ≥ 80
Công suất: 7W
Kích thước: 80mm



ánh sáng: ●3200K ●6000K

AFC 502B LED 7W 284.000
Chất liệu: Hợp kim nhôm cao cấp
Điện áp: 85V-265V-50Hz
Nguồn sáng: COB
Chỉ số hoàn màu: Ra ≥ 80
Công suất: 10W
Kích thước: 90mm



ánh sáng: ●3200K ●6000K

AFC 521 LED (4.0°) 9W 330.000
Chất liệu: Hợp kim nhôm cao cấp
Điện áp: 85V-265V-50Hz
Nguồn sáng: LED S730
Chỉ số hoàn màu: Ra ≥ 80
Công suất: 9W
Kích thước: 110mm



ánh sáng: ●3200K ●6000K

AFC 529 LED 7W 284.000
Chất liệu: Hợp kim nhôm cao cấp
Điện áp: 85V-265V-50Hz
Nguồn sáng: COB
Công suất: 7W
Chỉ số hoàn màu: Ra ≥ 80
Kích thước: 80mm



ánh sáng: ●3200K ●6000K

AFC 529 LED 10W 318.000
Chất liệu: Hợp kim nhôm cao cấp
Điện áp: 85V-265V-50Hz
Nguồn sáng: COB
Công suất: 10W
Chỉ số hoàn màu: Ra ≥ 80
Kích thước: 114mm



ánh sáng: ●3200K ●6000K

AFC 529 LED 15W 408.000
Chất liệu: Hợp kim nhôm cao cấp
Điện áp: 85V-265V-50Hz
Nguồn sáng: COB
Công suất: 15W
Chỉ số hoàn màu: Ra ≥ 80
Kích thước: 140mm



ánh sáng: ●3200K ●6000K

AFC 529 LED 20W 498.000
Chất liệu: Hợp kim nhôm cao cấp
Điện áp: 85V-265V-50Hz
Nguồn sáng: COB
Công suất: 19W
Chỉ số hoàn màu: Ra ≥ 80
Kích thước: 165mm



anfaco[®] Lighting

ISO 9001 : 2008

ĐÈN LED CHIẾU SÁNG CAO CẤP

"CHẤT LƯỢNG LÀM NÊN THƯƠNG HIỆU"



ánh sáng: ●3200K ●4200K ●6000K

AFC 731 LED 5W 220.000

Chất liệu: Hợp kim nhôm cao cấp
Điện áp: 85V-265V-50Hz
Nguồn sáng: COB
Công suất: 5W
Góc chiếu: 24°
Chỉ số hoàn màu: Ra > 80
Kích thước: 70mm



ánh sáng: ●3200K ●4200K ●6000K

AFC 731 LED 9W 310.000

Chất liệu: Hợp kim nhôm cao cấp
Điện áp: 85V-265V-50Hz
Nguồn sáng: COB
Công suất: 9W
Góc chiếu: 24°
Chỉ số hoàn màu: Ra > 80
Kích thước: 90mm



ánh sáng: ●3200K ●4200K ●6000K

AFC 731 LED 12W 390.000

Chất liệu: Hợp kim nhôm cao cấp
Điện áp: 85V-265V-50Hz
Nguồn sáng: COB
Công suất: 12W
Góc chiếu: 24°
Chỉ số hoàn màu: Ra > 80
Kích thước: 120mm



ánh sáng: ●3200K ●4200K ●6000K

AFC 732 LED 5W 220.000

Chất liệu: Hợp kim nhôm cao cấp
Điện áp: 85V-265V-50Hz
Nguồn sáng: COB
Công suất: 5W
Góc chiếu: 24°
Chỉ số hoàn màu: Ra > 80
Kích thước: 70mm



ánh sáng: ●3200K ●4200K ●6000K

AFC 732 LED 9W 310.000

Chất liệu: Hợp kim nhôm cao cấp
Điện áp: 85V-265V-50Hz
Nguồn sáng: COB
Công suất: 9W
Góc chiếu: 24°
Chỉ số hoàn màu: Ra > 80
Kích thước: 90mm



ánh sáng: ●3200K ●4200K ●6000K

AFC 732 LED 12W 390.000

Chất liệu: Hợp kim nhôm cao cấp
Điện áp: 85V-265V-50Hz
Nguồn sáng: COB
Công suất: 12W
Góc chiếu: 24°
Chỉ số hoàn màu: Ra > 80
Kích thước: 120mm



ánh sáng: ●3200K ●4200K ●6000K

AFC 733A LED 9W 340.000

Chất liệu: Hợp kim nhôm cao cấp
Điện áp: 85V-265V-50Hz
Nguồn sáng: COB
Công suất: 9W
Góc chiếu: 24°
Chỉ số hoàn màu: Ra > 80
Kích thước: 90mm



ánh sáng: ●3200K ●4200K ●6000K

AFC 733B LED 9W 340.000

Chất liệu: Hợp kim nhôm cao cấp
Điện áp: 85V-265V-50Hz
Nguồn sáng: COB
Công suất: 9W
Góc chiếu: 24°
Chỉ số hoàn màu: Ra > 80
Kích thước: 90mm



ánh sáng: ●3200K ●4200K ●6000K

AFC 733V LED 9W 340.000

Chất liệu: Hợp kim nhôm cao cấp
Điện áp: 85V-265V-50Hz
Nguồn sáng: COB
Công suất: 9W
Góc chiếu: 24°
Chỉ số hoàn màu: Ra > 80
Kích thước: 90mm





anfaco® Lighting

ISO 9001 : 2008

ĐÈN LED CHIẾU SÁNG CAO CẤP

"CHẤT LƯỢNG LÀM NÊN THƯƠNG HIỆU"



ánh sáng: ●3200K ●4200K ●6000K

AFC 734 LED 3W 170.000
 Chất liệu: Hợp kim nhôm cao cấp
 Điện áp: 85V-265V-50Hz
 Nguồn sáng: COB
 Công suất: 3W
 Góc chiếu: 24°
 Chỉ số hoàn màu Ra > 80
 Kích thước: 55mm



ánh sáng: ●3200K ●4200K ●6000K

AFC 734 LED 5W 230.000
 Chất liệu: Hợp kim nhôm cao cấp
 Điện áp: 85V-265V-50Hz
 Nguồn sáng: COB
 Công suất: 5W
 Góc chiếu: 24°
 Chỉ số hoàn màu Ra > 80
 Kích thước: 70mm



ánh sáng: ●3200K ●4200K ●6000K

AFC 734 LED 9W 320.000
 Chất liệu: Hợp kim nhôm cao cấp
 Điện áp: 85V-265V-50Hz
 Nguồn sáng: COB
 Công suất: 9W
 Góc chiếu: 24°
 Chỉ số hoàn màu Ra > 80
 Kích thước: 90mm



ánh sáng: ●3200K ●4200K ●6000K

AFC 734 LED 12W 390.000
 Chất liệu: Hợp kim nhôm cao cấp
 Điện áp: 85V-265V-50Hz
 Nguồn sáng: COB
 Công suất: 12W
 Góc chiếu: 24°
 Chỉ số hoàn màu Ra > 80
 Kích thước: 105mm



ánh sáng: ●3200K ●4200K ●6000K

AFC 735 LED 7W 230.000
 Chất liệu: Hợp kim nhôm cao cấp
 Điện áp: 85V-265V-50Hz
 Nguồn sáng: COB
 Công suất: 7W
 Góc chiếu: 24°
 Chỉ số hoàn màu Ra > 80
 Kích thước: 80mm



ánh sáng: ●3200K ●4200K ●6000K

AFC 735 LED 12W 330.000
 Chất liệu: Hợp kim nhôm cao cấp
 Điện áp: 85V-265V-50Hz
 Nguồn sáng: COB
 Công suất: 12W
 Góc chiếu: 24°
 Chỉ số hoàn màu Ra > 80
 Kích thước: 100mm



ánh sáng: ●3200K ●4200K ●6000K

AFC 736 LED 5W 223.000
 Chất liệu: Hợp kim nhôm cao cấp
 Điện áp: 85V-265V-50Hz
 Nguồn sáng: COB
 Công suất: 5W
 Góc chiếu: 24°
 Chỉ số hoàn màu Ra > 80
 Kích thước: 70mm



ánh sáng: ●3200K ●4200K ●6000K

AFC 736 LED 9W 330.000
 Chất liệu: Hợp kim nhôm cao cấp
 Điện áp: 85V-265V-50Hz
 Nguồn sáng: COB
 Công suất: 9W
 Góc chiếu: 24°
 Chỉ số hoàn màu Ra > 80
 Kích thước: 90mm



ánh sáng: ●3200K ●6000K

AFC 719 LED 12W 350.000
 Chất liệu: Hợp kim nhôm cao cấp
 Điện áp: 85V-265V-50Hz
 Nguồn sáng: COB
 Công suất: 12W
 Chỉ số hoàn màu Ra > 80
 Góc chiếu: Xùy được



ánh sáng: ●3200K ●6000K

AFC 718 LED 12W 480.000
 Chất liệu: Hợp kim nhôm cao cấp
 Điện áp: 85V-265V-50Hz
 Nguồn sáng: COB
 Công suất: 12W
 Chỉ số hoàn màu Ra > 80
 Đặc điểm: Xùy nhiều góc chiếu



ánh sáng: ●3200K ●6000K

AFC 717 LED 12W 480.000
 Chất liệu: Hợp kim nhôm cao cấp
 Điện áp: 85V-265V-50Hz
 Nguồn sáng: COB
 Công suất: 12W
 Chỉ số hoàn màu Ra > 80
 Đặc điểm: Xùy nhiều góc chiếu



ánh sáng: ●3200K ●6000K

AFC 718 LED 12W 480.000
 Chất liệu: Hợp kim nhôm cao cấp
 Điện áp: 85V-265V-50Hz
 Nguồn sáng: COB
 Công suất: 12W
 Chỉ số hoàn màu Ra > 80
 Đặc điểm: Xùy được góc chiếu





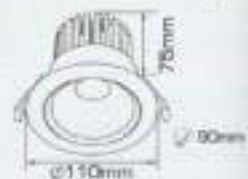
Sử dụng CHIP **LED CREE**



Chip CREE 4000K - 5000K
Chóa Kẽng Pha Lê

AFC 725 LED 12W
410.000


Chất liệu: Hợp kim nhôm cao cấp
Điện áp: 85V-265V-50Hz
Nguồn sáng: COB CREE
Công suất: 12W
Góc chiếu: 24°
Chỉ số hoàn màu: Ra ≥ 80
Khoét lỗ: 80mm



Chip CREE 4000K - 5000K

AFC 726 LED 15W
430.000

Chất liệu: Hợp kim nhôm cao cấp
Điện áp: 85V-265V-50Hz
Nguồn sáng: COB CREE
Công suất: 15W
Góc chiếu: 24°
Chỉ số hoàn màu: Ra ≥ 80
Khoét lỗ: 90mm



Chip CREE 4000K - 5000K

AFC 726 LED 24W
850.000

Chất liệu: Hợp kim nhôm cao cấp
Điện áp: 85V-265V-50Hz
Nguồn sáng: COB CREE
Công suất: 24W
Góc chiếu: 24°
Chỉ số hoàn màu: Ra ≥ 80
Khoét lỗ: 120mm



Chip CREE 4000K - 5000K

AFC 728 LED 15W
580.000

Chất liệu: Hợp kim nhôm cao cấp
Điện áp: 85V-265V-50Hz
Nguồn sáng: COB CREE
Công suất: 15W
Góc chiếu: 24°
Chỉ số hoàn màu: Ra ≥ 80
Khoét lỗ: 90mm



Chip CREE 4000K - 5000K

AFC 728 LED 24W
780.000

Chất liệu: Hợp kim nhôm cao cấp
Điện áp: 85V-265V-50Hz
Nguồn sáng: COB CREE
Công suất: 24W
Góc chiếu: 24°
Chỉ số hoàn màu: Ra ≥ 80
Khoét lỗ: 115mm



Chip CREE 4000K - 5000K

AFC 730/1 LED 12W
530.000

Chất liệu: Hợp kim nhôm cao cấp
Điện áp: 85V-265V-50Hz
Nguồn sáng: COB CREE
Công suất: 12W
Góc chiếu: 24°
Chỉ số hoàn màu: Ra ≥ 80
Khoét lỗ: 80 x 90mm



Chip CREE 4000K - 5000K

AFC 730/2 LED 12W x 2
980.000

Chất liệu: Hợp kim nhôm cao cấp
Điện áp: 85V-265V-50Hz
Nguồn sáng: COB CREE
Công suất: 12W x 2
Góc chiếu: 24°
Chỉ số hoàn màu: Ra ≥ 80
Khoét lỗ: 80 x 130mm



NEW

Thông số kỹ thuật:

Chất liệu: Hợp kim nhôm cao cấp có đế tản nhiệt

Điện áp: 85V-265V-50Hz

Nguồn sáng: ĐÓB CREE

Công suất: 12W - 15W - 18W - 24W

Chỉ số hoàn màu: Ra ≥ 80

Ánh sáng: ●4000K ●5000K

SỬ DỤNG TẮNG PHỔ RỜI CÓ IC ỔN ĐỊNH

Ứng dụng: Trung tâm thương mại, Cao ốc, Văn phòng, nhà ở, siêu thị, nhà hàng, khách sạn...

**ĐÈN LED CHIỀU SÁNG CAO CẤP
"CHẤT LƯỢNG LÀM NÊN THƯƠNG HIỆU"**

**Sử dụng
CHIP LED CREE**



Chip CREE 4000K - 5000K

**APC 728 L Ø 12W
430.000**

Chất liệu: Hợp kim nhôm cao cấp
Điện áp: 85V-265V-50Hz
Nguồn sáng: ĐÓB CREE
Công suất: 12W
Đặc điểm: 54°
Chỉ số hoàn màu: Ra ≥ 80
Kích thước: 70mm



Chip CREE 4000K - 5000K

**APG 728 L Ø 18W
560.000**

Chất liệu: Hợp kim nhôm cao cấp
Điện áp: 85V-265V-50Hz
Nguồn sáng: ĐÓB CREE
Công suất: 18W
Đặc điểm: 54°
Chỉ số hoàn màu: Ra ≥ 80
Kích thước: 90mm



Chip CREE 4000K - 5000K

**APG 728 L Ø 24W
760.000**

Chất liệu: Hợp kim nhôm cao cấp
Điện áp: 85V-265V-50Hz
Nguồn sáng: ĐÓB CREE
Công suất: 24W
Đặc điểm: 54°
Chỉ số hoàn màu: Ra ≥ 80
Kích thước: 120mm



anfaco® Lighting

ISO 9001 : 2008

ĐÈN LED CHIẾU SÁNG CAO CẤP
"CHẤT LƯỢNG LÀM NÊN THƯƠNG HIỆU"



ánh sáng: ● 3200K ● 6000K

AFC 724 LED 5W 420.000

Thông số kỹ thuật:

Chất liệu: Hợp kim nhôm cao cấp
 Điện áp: 220V-50Hz
 Nguồn sáng: COB
 Công suất: 5W
 Chỉ số hoàn màu: Ra > 90
 Lắp đặt: Âm trần
 Kích thước: 110mm



ánh sáng: ● 3200K ● 6000K

AFC 714 LED 7W 460.000

Thông số kỹ thuật:

Chất liệu: Hợp kim nhôm cao cấp
 Điện áp: 220V-50Hz
 Nguồn sáng: COB
 Công suất: 7W
 Chỉ số hoàn màu: Ra > 90
 Lắp đặt: Âm trần
 Kích thước: 90mm



ánh sáng: ● 3200K ● 6000K

AFC 715 LED 7W 478.000

Chất liệu: Hợp kim nhôm cao cấp
 Điện áp: 220V-50Hz
 Nguồn sáng: COB
 Công suất: 7W
 Chỉ số hoàn màu: Ra > 90
 Lắp đặt: Âm trần
 Kích thước: 112mm



AFC 723 LED 9W 480.000

Thông số kỹ thuật:

Chất liệu: Hợp kim nhôm cao cấp
 Điện áp: 220V-50Hz
 Nguồn sáng: COB
 Công suất: 9W
 Chỉ số hoàn màu: Ra > 90
 Lắp đặt: Âm trần
 Kích thước: 100mm



AFC 723 LED 12W 580.000

Thông số kỹ thuật:

Chất liệu: Hợp kim nhôm cao cấp
 Điện áp: 220V-50Hz
 Nguồn sáng: COB
 Công suất: 12W
 Chỉ số hoàn màu: Ra > 90
 Lắp đặt: Âm trần
 Kích thước: 115mm



AFC 723 LED 18W 780.000

Thông số kỹ thuật:

Chất liệu: Hợp kim nhôm cao cấp
 Điện áp: 220V-50Hz
 Nguồn sáng: COB
 Công suất: 18W
 Chỉ số hoàn màu: Ra > 90
 Lắp đặt: Âm trần
 Kích thước: 145mm



ánh sáng: ● 3200K ● 6000K

AFC 722 LED 12W 380.000

Chất liệu: Hợp kim nhôm cao cấp

Điện áp: 220V-50Hz
 Nguồn sáng: COB
 Công suất: 12W
 Chỉ số hoàn màu: Ra > 90



ánh sáng: ● 3200K ● 6000K

AFC 757/1 LED 12W 380.000

Chất liệu: Hợp kim nhôm cao cấp

Điện áp: 220V-50Hz
 Nguồn sáng: COB
 Công suất: 12W
 Chỉ số hoàn màu: Ra > 90



ánh sáng: ● 3200K ● 6000K

AFC 720 LED 12W 480.000

Chất liệu: Hợp kim nhôm cao cấp

Điện áp: 220V-50Hz
 Nguồn sáng: COB
 Công suất: 12W
 Chỉ số hoàn màu: Ra > 90





anfaco® Lighting

ISO 9001 : 2008

ĐÈN LED CHIẾU SÁNG CAO CẤP

"CHẤT LƯỢNG LÀM NÊN THƯƠNG HIỆU"



AFC LED Đồng D1 12W 550.000
 Chất liệu: Vành đèn bằng đồng
 Tần nhiệt: Hợp kim nhôm cao cấp
 Điện áp: 85V-265V-50Hz
 Nguồn sáng: COB
 Công suất: 12W
 Chỉ số hoàn màu: Ra ≥ 80



AFC LED Đồng D2 12W 550.000
 Chất liệu: Vành đèn bằng đồng
 Tần nhiệt: Hợp kim nhôm cao cấp
 Điện áp: 85V-265V-50Hz
 Nguồn sáng: COB
 Công suất: 12W
 Chỉ số hoàn màu: Ra ≥ 80



AFC LED Đồng D3 12W 598.000
 Chất liệu: Vành đèn bằng đồng
 Tần nhiệt: Hợp kim nhôm cao cấp
 Điện áp: 85V-265V-50Hz
 Nguồn sáng: COB
 Công suất: 12W
 Chỉ số hoàn màu: Ra ≥ 80



AFC LED PULY D1 12W 370.000
 Chất liệu: Vành đèn bằng Puly
 Tần nhiệt: Hợp kim nhôm cao cấp
 Điện áp: 85V-265V-50Hz
 Nguồn sáng: COB
 Công suất: 12W
 Chỉ số hoàn màu: Ra ≥ 80



AFC LED PULY D2 12W 370.000
 Chất liệu: Vành đèn bằng Puly
 Tần nhiệt: Hợp kim nhôm cao cấp
 Điện áp: 85V-265V-50Hz
 Nguồn sáng: COB
 Công suất: 12W
 Chỉ số hoàn màu: Ra ≥ 80



AFC LED PULY D3 12W 370.000
 Chất liệu: Vành đèn bằng Puly
 Tần nhiệt: Hợp kim nhôm cao cấp
 Điện áp: 85V-265V-50Hz
 Nguồn sáng: COB
 Công suất: 12W
 Chỉ số hoàn màu: Ra ≥ 80



AFC LED PULY D4 12W 370.000
 Chất liệu: Vành đèn bằng Puly
 Tần nhiệt: Hợp kim nhôm cao cấp
 Điện áp: 85V-265V-50Hz
 Nguồn sáng: COB
 Công suất: 12W
 Chỉ số hoàn màu: Ra ≥ 80



AFC LED PULY D5 12W 370.000
 Chất liệu: Vành đèn bằng Puly
 Tần nhiệt: Hợp kim nhôm cao cấp
 Điện áp: 85V-265V-50Hz
 Nguồn sáng: COB
 Công suất: 12W
 Chỉ số hoàn màu: Ra ≥ 80



AFC LED PULY D6 12W 740.000
 Chất liệu: Vành đèn bằng Puly
 Tần nhiệt: Hợp kim nhôm cao cấp
 Điện áp: 85V-265V-50Hz
 Nguồn sáng: COB



anfaco® Lighting

ISO 9001 : 2008

ĐÈN LED CHIẾU SÁNG CAO CẤP
"CHẤT LƯỢNG LÀM NÊN THƯƠNG HIỆU"

Thông số kỹ thuật:
 Chất liệu: Hợp kim nhôm cao cấp có độ tản nhiệt
 Điện áp: 85V-265V-50Hz
 Nguồn sáng: LED 1W - 110Lm công suất lớn
 [Chip 45 x 45mm]
 Công suất: 3W - 5W - 7W - 9W - 12W
 Chỉ số hoàn màu: Ra ≥ 80
ánh sáng: ● 3200K ● 4200K ● 6500K

SỬ DỤNG TÁNG PHỒ RỜI CÓ IC ỔN ĐỊNH
 Ứng dụng: Văn phòng, nhà ở, siêu thị,
 nhà hàng, khách sạn...



ánh sáng: ● 3200K ● 4200K ● 6500K

AFC 514 LED (2.5) 3W 210.000

Chất liệu: Hợp kim nhôm cao cấp
 Điện áp: 85V-265V-50Hz
 Nguồn sáng: LED 1W x 3
 Công suất: 3W
 Chỉ số hoàn màu: Ra ≥ 80
 Kích thước: 70mm



ánh sáng: ● 3200K ● 4200K ● 6500K

AFC 514 LED (3.0) 5W 290.000

Chất liệu: Hợp kim nhôm cao cấp
 Điện áp: 85V-265V-50Hz
 Nguồn sáng: LED 1W x 5
 Công suất: 5W
 Chỉ số hoàn màu: Ra ≥ 80
 Kích thước: 80mm



ánh sáng: ● 3200K ● 4200K ● 6500K

AFC 514 LED (3.0) 7W 300.000

Chất liệu: Hợp kim nhôm cao cấp
 Điện áp: 85V-265V-50Hz
 Nguồn sáng: LED 1W x 7
 Công suất: 7W
 Chỉ số hoàn màu: Ra ≥ 80
 Kích thước: 80mm



ánh sáng: ● 3200K ● 4200K ● 6500K

AFC 514 LED (4.0) 9W 430.000

Chất liệu: Hợp kim nhôm cao cấp
 Điện áp: 85V-265V-50Hz
 Nguồn sáng: LED 1W x 9
 Công suất: 9W
 Chỉ số hoàn màu: Ra ≥ 80
 Kích thước: 110mm



ánh sáng: ● 3200K ● 4200K ● 6500K

AFC 515 LED (2.5) 3W 210.000

Chất liệu: Hợp kim nhôm cao cấp
 Điện áp: 85V-265V-50Hz
 Nguồn sáng: LED 1W x 3
 Công suất: 3W
 Chỉ số hoàn màu: Ra ≥ 80
 Kích thước: 70mm



ánh sáng: ● 3200K ● 4200K ● 6500K

AFC 515 LED (3.0) 5W 290.000

Chất liệu: Hợp kim nhôm cao cấp
 Điện áp: 85V-265V-50Hz
 Nguồn sáng: LED 1W x 5
 Công suất: 5W
 Chỉ số hoàn màu: Ra ≥ 80
 Kích thước: 80mm



ánh sáng: ● 3200K ● 4200K ● 6500K

AFC 515 LED (3.0) 7W 300.000

Chất liệu: Hợp kim nhôm cao cấp
 Điện áp: 85V-265V-50Hz
 Nguồn sáng: LED 1W x 7
 Công suất: 7W
 Chỉ số hoàn màu: Ra ≥ 80
 Kích thước: 80mm



ánh sáng: ● 3200K ● 4200K ● 6500K

AFC 515 LED (4.0) 9W 430.000

Chất liệu: Hợp kim nhôm cao cấp
 Điện áp: 85V-265V-50Hz
 Nguồn sáng: LED 1W x 9
 Công suất: 9W
 Chỉ số hoàn màu: Ra ≥ 80
 Kích thước: 110mm



ánh sáng: ● 3200K ● 4200K ● 6500K

AFC 511 LED 5W 270.000

Chất liệu: Hợp kim nhôm cao cấp
 Điện áp: 85V-265V-50Hz
 Nguồn sáng: LED 1W x 5
 Công suất: 5W
 Chỉ số hoàn màu: Ra ≥ 80
 Kích thước: 80mm



ánh sáng: ● 3200K ● 4200K ● 6500K

AFC 511 LED 7W 290.000

Chất liệu: Hợp kim nhôm cao cấp
 Điện áp: 85V-265V-50Hz
 Nguồn sáng: LED 1W x 7
 Công suất: 7W
 Chỉ số hoàn màu: Ra ≥ 80
 Kích thước: 80mm



ánh sáng: ● 3200K ● 4200K ● 6500K

AFC 512 LED 9W 430.000

Chất liệu: Hợp kim nhôm cao cấp
 Điện áp: 85V-265V-50Hz
 Nguồn sáng: LED 1W x 9
 Công suất: 9W
 Chỉ số hoàn màu: Ra ≥ 80
 Kích thước: 80mm



ánh sáng: ● 3200K ● 4200K ● 6500K

AFC 516 LED (2.5) 3W 210.000

Chất liệu: Hợp kim nhôm cao cấp
 Điện áp: 85V-265V-50Hz
 Nguồn sáng: LED 1W x 3
 Công suất: 3W
 Chỉ số hoàn màu: Ra ≥ 80
 Kích thước: 70mm



ánh sáng: ● 3200K ● 4200K ● 6500K

AFC 511B LED 5W 270.000

Chất liệu: Hợp kim nhôm cao cấp
 Điện áp: 85V-265V-50Hz
 Nguồn sáng: LED 1W x 5
 Công suất: 5W
 Chỉ số hoàn màu: Ra ≥ 80
 Kích thước: 80mm



ánh sáng: ● 3200K ● 4200K ● 6500K

AFC 511B LED 7W 290.000

Chất liệu: Hợp kim nhôm cao cấp
 Điện áp: 85V-265V-50Hz
 Nguồn sáng: LED 1W x 7
 Công suất: 7W
 Chỉ số hoàn màu: Ra ≥ 80
 Kích thước: 80mm



ánh sáng: ● 3200K ● 4200K ● 6500K

AFC 512B LED 9W 430.000

Chất liệu: Hợp kim nhôm cao cấp
 Điện áp: 85V-265V-50Hz
 Nguồn sáng: LED 1W x 9
 Công suất: 9W
 Chỉ số hoàn màu: Ra ≥ 80
 Kích thước: 80mm



ánh sáng: ● 3200K ● 4200K ● 6500K

AFC 517 LED (2.5) 3W 210.000

Chất liệu: Hợp kim nhôm cao cấp
 Điện áp: 85V-265V-50Hz
 Nguồn sáng: LED 1W x 3
 Công suất: 3W
 Chỉ số hoàn màu: Ra ≥ 80
 Kích thước: 70mm



anfaco® Lighting

ISO 9001 : 2008

ĐÈN LED CHIẾU SÁNG CAO CẤP
"CHẤT LƯỢNG LÀM NÊN THƯƠNG HIỆU"



AFC 5300 LED
 3.0" - 7w | ✓ 90 | ● 100 | ● 120
 3.5" - 7w | ✓ 90 | ● 100 | ● 120
 4.0" - 12w | ✓ 90 | ● 100 | ● 120



ảnh sáng: ● 3200K ● 4200K ● 6500K

AFC 532T LED

1 chế độ sáng 3 chế độ sáng ●○○○
 7w | ✓ 90 | 188.000 7w2 | ✓ 90 | 276.000
 7w | ✓ 100 | 210.000 7w2 | ✓ 100 | 300.000
 12w | ✓ 120 | 310.000 12w2 | ✓ 120 | 380.000



ảnh sáng: ● 3200K ● 4200K ● 6500K

AFC 530C LED

1 chế độ sáng 3 chế độ sáng ●○○○
 7w | ✓ 90 | 188.000 7w2 | ✓ 90 | 276.000
 7w | ✓ 100 | 210.000 7w2 | ✓ 100 | 300.000
 12w | ✓ 120 | 310.000 12w2 | ✓ 120 | 380.000



ảnh sáng: ● 3200K ● 4200K ● 6500K

AFC 530B LED

1 chế độ sáng 3 chế độ sáng ●○○○
 7w | ✓ 90 | 188.000 7w2 | ✓ 90 | 276.000
 7w | ✓ 100 | 210.000 7w2 | ✓ 100 | 300.000
 12w | ✓ 120 | 310.000 12w2 | ✓ 120 | 380.000



ảnh sáng: ● 3200K ● 4200K ● 6500K

AFC 530A LED

1 chế độ sáng 3 chế độ sáng ●○○○
 7w | ✓ 90 | 188.000 7w2 | ✓ 90 | 276.000
 7w | ✓ 100 | 210.000 7w2 | ✓ 100 | 300.000
 12w | ✓ 120 | 310.000 12w2 | ✓ 120 | 380.000



ảnh sáng: ● 3200K ● 4200K ● 6500K

AFC 530T LED

1 chế độ sáng 3 chế độ sáng ●○○○
 7w | ✓ 90 | 188.000 7w2 | ✓ 90 | 276.000
 7w | ✓ 100 | 210.000 7w2 | ✓ 100 | 300.000
 12w | ✓ 120 | 310.000 12w2 | ✓ 120 | 380.000



ảnh sáng: ● 3200K ● 4200K ● 6500K

AFC 538T LED

1 chế độ sáng 3 chế độ sáng ●○○○
 7w | ✓ 90 | 188.000 7w2 | ✓ 90 | 276.000
 7w | ✓ 100 | 210.000 7w2 | ✓ 100 | 300.000
 12w | ✓ 120 | 310.000 12w2 | ✓ 120 | 380.000



ảnh sáng: ● 3200K ● 4200K ● 6500K

AFC 531B LED

1 chế độ sáng 3 chế độ sáng ●○○○
 7w | ✓ 90 | 188.000 7w2 | ✓ 90 | 276.000
 7w | ✓ 100 | 210.000 7w2 | ✓ 100 | 300.000
 12w | ✓ 120 | 310.000 12w2 | ✓ 120 | 380.000



ảnh sáng: ● 3200K ● 4200K ● 6500K

AFC 531T LED

1 chế độ sáng 3 chế độ sáng ●○○○
 7w | ✓ 90 | 188.000 7w2 | ✓ 90 | 276.000
 7w | ✓ 100 | 210.000 7w2 | ✓ 100 | 300.000
 12w | ✓ 120 | 310.000 12w2 | ✓ 120 | 380.000



ảnh sáng: ● 3200K ● 4200K ● 6500K

AFC 531D LED

1 chế độ sáng 3 chế độ sáng ●○○○
 7w | ✓ 90 | 188.000 7w2 | ✓ 90 | 276.000
 7w | ✓ 100 | 210.000 7w2 | ✓ 100 | 300.000
 12w | ✓ 120 | 310.000 12w2 | ✓ 120 | 380.000

Downlight LED ĐÈN LED ÂM TRẦN CAO CẤP

Thông số kỹ thuật:

Chất liệu: Hợp kim nhôm cao cấp có độ bền nhất

Điện áp: 85V-255V-50Hz

Nguyên liệu: LED SMD

Công suất: 7W - 12W

Chỉ số hoàn màu: Ra > 80

Nhiệt độ màu: 3200K 4200K 6500K

SỬ DỤNG TẦNG PHỦ RỬ CÓ IC ỔN ĐỊNH

Ứng dụng: Văn phòng, Nhà ở, siêu thị,

nhà hàng, khách sạn...



Size	LED	Nhiệt độ màu			Khoét lỗ (mm)	Rộng (mm)	Cao (mm)
(3.0") Ø 90	7W	3200K	4200K	6500K	90	110	70
(3.5") Ø 100	7W	3200K	4200K	6500K	100	120	75
(4.0") Ø 114	12W	3200K	4200K	6500K	114	140	75



ảnh sáng: ● 3200K ● 4200K ● 6500K

AFC 533B LED

1 chũ độ sáng	3 chũ độ sáng ●●●
7w 90 188.000	7w2 90 276.000
7w 100 210.000	7w2 100 300.000
12w 120 310.000	12w2 120 380.000



ảnh sáng: ● 3200K ● 4200K ● 6500K

AFC 533V LED

1 chũ độ sáng	3 chũ độ sáng ●●●
7w 90 188.000	7w2 90 276.000
7w 100 210.000	7w2 100 300.000
12w 120 310.000	12w2 120 380.000



ảnh sáng: ● 3200K ● 4200K ● 6500K

AFC 533D LED

1 chũ độ sáng	3 chũ độ sáng ●●●
7w 90 188.000	7w2 90 276.000
7w 100 210.000	7w2 100 300.000
12w 120 310.000	12w2 120 380.000



ảnh sáng: ● 3200K ● 4200K ● 6500K

AFC 534D LED

1 chũ độ sáng	3 chũ độ sáng ●●●
7w 90 188.000	7w2 90 276.000
7w 100 210.000	7w2 100 300.000
12w 120 310.000	12w2 120 380.000



ảnh sáng: ● 3200K ● 4200K ● 6500K

AFC 535B LED

1 chũ độ sáng	3 chũ độ sáng ●●●
7w 90 188.000	7w2 90 276.000
7w 100 210.000	7w2 100 300.000
12w 120 310.000	12w2 120 380.000



ảnh sáng: ● 3200K ● 4200K ● 6500K

AFC 535D LED

1 chũ độ sáng	3 chũ độ sáng ●●●
7w 90 188.000	7w2 90 276.000
7w 100 210.000	7w2 100 300.000
12w 120 310.000	12w2 120 380.000



ảnh sáng: ● 3200K ● 4200K ● 6500K

AFC 536T LED

1 chũ độ sáng	3 chũ độ sáng ●●●
7w 90 188.000	7w2 90 276.000
7w 100 210.000	7w2 100 300.000
12w 120 310.000	12w2 120 380.000



ảnh sáng: ● 3200K ● 4200K ● 6500K

AFC 535T LED

1 chũ độ sáng	3 chũ độ sáng ●●●
7w 90 188.000	7w2 90 276.000
7w 100 210.000	7w2 100 300.000
12w 120 310.000	12w2 120 380.000



ảnh sáng: ● 3200K ● 4200K ● 6500K

AFC 535V LED

1 chũ độ sáng	3 chũ độ sáng ●●●
7w 90 188.000	7w2 90 276.000
7w 100 210.000	7w2 100 300.000
12w 120 310.000	12w2 120 380.000



ảnh sáng: ● 3200K ● 4200K ● 6500K

AFC 536D LED

1 chũ độ sáng	3 chũ độ sáng ●●●
7w 90 188.000	7w2 90 276.000
7w 100 210.000	7w2 100 300.000
12w 120 310.000	12w2 120 380.000



ảnh sáng: ● 3200K ● 4200K ● 6500K

AFC 537T LED

1 chũ độ sáng	3 chũ độ sáng ●●●
7w 90 188.000	7w2 90 276.000
7w 100 210.000	7w2 100 300.000
12w 120 310.000	12w2 120 380.000



ảnh sáng: ● 3200K ● 4200K ● 6500K

AFC 537V LED

1 chũ độ sáng	3 chũ độ sáng ●●●
7w 90 188.000	7w2 90 276.000
7w 100 210.000	7w2 100 300.000
12w 120 310.000	12w2 120 380.000

ĐÈN LED CHIẾU SÁNG CAO CẤP
"CHẤT LƯỢNG LÀM NÊN THƯƠNG HIỆU"

Thông số kỹ thuật:

Chất liệu: Hợp kim nhôm cao cấp
Điện áp: 85V-265V-50Hz
Nguồn sáng: LED 2835
[Chip được gắn trên thanh đồng -
dùng dây vàng để hàn] mang lại hiệu quả tốt nhất
Công suất: 12W-18W-22W
Chỉ số hoàn màu: Ra ≥ 80
Nhiệt độ màu: ● 3200K ● 4100K ● 6000K

SỬ DỤNG TẮNG PHỔ RỜI CÓ IC ỔN ĐỊNH

Ứng dụng: Văn phòng, nhà ở, siêu thị,
nhà hàng, khách sạn...



ánh sáng: ● 3200K ● 6500K

AFC 555 Xám Bạc LED 12W 398.000

Chất liệu: Hợp kim nhôm cao cấp
Điện áp: 85V-265V-50Hz
Nguồn sáng: LED 2835 (thanh đồng - dây vàng)
Chỉ số hoàn màu: Ra ≥ 80



ánh sáng: ● 3200K ● 6500K

AFC 555 Nâu LED 12W 398.000

Chất liệu: Hợp kim nhôm cao cấp
Điện áp: 85V-265V-50Hz
Nguồn sáng: LED 2835 (thanh đồng - dây vàng)
Chỉ số hoàn màu: Ra ≥ 80



ánh sáng: ● 3200K ● 6500K

AFC 555 Xám Bạc LED 18W 498.000

Chất liệu: Hợp kim nhôm cao cấp
Điện áp: 85V-265V-50Hz
Nguồn sáng: LED 2835 (thanh đồng - dây vàng)
Chỉ số hoàn màu: Ra ≥ 80



ánh sáng: ● 3200K ● 6500K

AFC 555 Nâu LED 18W 498.000

Chất liệu: Hợp kim nhôm cao cấp
Điện áp: 85V-265V-50Hz
Nguồn sáng: LED 2835 (thanh đồng - dây vàng)
Chỉ số hoàn màu: Ra ≥ 80



ánh sáng: ● 3200K ● 6500K

AFC 555 Xám Bạc LED 22W 740.000

Chất liệu: Hợp kim nhôm cao cấp
Điện áp: 85V-265V-50Hz
Nguồn sáng: LED 2835 (thanh đồng - dây vàng)
Chỉ số hoàn màu: Ra ≥ 80



ánh sáng: ● 3200K ● 6500K

AFC 555 Nâu LED 22W 740.000

Chất liệu: Hợp kim nhôm cao cấp
Điện áp: 85V-265V-50Hz
Nguồn sáng: LED 2835 (thanh đồng - dây vàng)
Chỉ số hoàn màu: Ra ≥ 80





anfaco[®] Lighting

ISO 9001 : 2008

CHIP LED CHẤT LƯỢNG CAO
SỬ DỤNG THANH ĐỒNG - DÂY VÀNG

TIỆP ĐIỆN VÀ GIẢM NHIỆT TỐT
HIỆU SUẤT PHÁT SÁNG CAO - TUỔI THỌ 50.000h



ánh sáng: ● 3200K ● 6500K

AFC 556 Xám Bạc LED 12W

398.000

Chất liệu: Hợp kim nhôm cao cấp
Điện áp: 85V-265V-50Hz
Nguồn sáng: LED 2835 (thanh đồng - dây vàng)
Chỉ số hoàn màu: Ra ≥ 80



ánh sáng: ● 3200K ● 6500K

AFC 556 Nâu LED 12W

398.000

Chất liệu: Hợp kim nhôm cao cấp
Điện áp: 85V-265V-50Hz
Nguồn sáng: LED 2835 (thanh đồng - dây vàng)
Chỉ số hoàn màu: Ra ≥ 80



ánh sáng: ● 3200K ● 6500K

AFC 556 Xám Bạc LED 18W

498.000

Chất liệu: Hợp kim nhôm cao cấp
Điện áp: 85V-265V-50Hz
Nguồn sáng: LED 2835 (thanh đồng - dây vàng)
Chỉ số hoàn màu: Ra ≥ 80



ánh sáng: ● 3200K ● 6500K

AFC 556 Nâu LED 18W

498.000

Chất liệu: Hợp kim nhôm cao cấp
Điện áp: 85V-265V-50Hz
Nguồn sáng: LED 2835 (thanh đồng - dây vàng)
Chỉ số hoàn màu: Ra ≥ 80



ánh sáng: ● 3200K ● 6500K

AFC 556 Xám Bạc LED 22W

740.000

Chất liệu: Hợp kim nhôm cao cấp
Điện áp: 85V-265V-50Hz
Nguồn sáng: LED 2835 (thanh đồng - dây vàng)
Chỉ số hoàn màu: Ra ≥ 80



ánh sáng: ● 3200K ● 6500K

AFC 556 Nâu LED 22W

740.000

Chất liệu: Hợp kim nhôm cao cấp
Điện áp: 85V-265V-50Hz
Nguồn sáng: LED 2835 (thanh đồng - dây vàng)
Chỉ số hoàn màu: Ra ≥ 80



anfaco® Lighting

ISO 9001 : 2008

ĐÈN LED CHIỀU SÁNG CAO CẤP "CHẤT LƯỢNG LÀM NÊN THƯƠNG HIỆU"

Tính năng kỹ thuật:
 Chất liệu: Hợp kim nhôm cao cấp
 Điện áp: 85V-265V-50Hz
 Nguồn sáng: LED 2835
 (Chép được gắn trên thanh đồng -
 đồng dày văng để hàn) mang lại hiệu quả tốt nhất
 Công suất: 6W - 12W-18W-22W
 Chỉ số hoàn màu: Ra ≥ 80
 Nhiệt độ màu: ● 3200K ● 4100K ● 6000K

SỬ DỤNG TẮNG PHỔ RỜI CÓ IC ỔN ĐỊNH
 Ứng dụng: Ban công, Văn phòng, nhà ở, siêu thị,
 nhà hàng, khách sạn,...



AFC 555 LED 6W 248.000

Chất liệu: Hợp kim nhôm cao cấp
 Điện áp: 85V-265V-50Hz
 Nguồn sáng: LED 2835
 (thanh đồng - dày văng)
 Chỉ số hoàn màu: Ra ≥ 80



AFC 555 LED 12W 398.000

Chất liệu: Hợp kim nhôm cao cấp
 Điện áp: 85V-265V-50Hz
 Nguồn sáng: LED 2835
 (thanh đồng - dày văng)
 Chỉ số hoàn màu: Ra ≥ 80



AFC 555 LED 18W 498.000

Chất liệu: Hợp kim nhôm cao cấp
 Điện áp: 85V-265V-50Hz
 Nguồn sáng: LED 2835
 (thanh đồng - dày văng)
 Chỉ số hoàn màu: Ra ≥ 80



AFC 555 LED 22W 740.000

Chất liệu: Hợp kim nhôm cao cấp
 Điện áp: 85V-265V-50Hz
 Nguồn sáng: LED 2835
 (thanh đồng - dày văng)
 Chỉ số hoàn màu: Ra ≥ 80



AFC 555 LED 28W 1.320.000

Chất liệu: Hợp kim nhôm cao cấp
 Điện áp: 85V-265V-50Hz
 Nguồn sáng: LED 2835
 (thanh đồng - dày văng)
 Chỉ số hoàn màu: Ra ≥ 80



AFC 555 LED 36W 1.790.000

Chất liệu: Hợp kim nhôm cao cấp
 Điện áp: 85V-265V-50Hz
 Nguồn sáng: LED 2835
 (thanh đồng - dày văng)



AFC 555 LED 48W 2.180.000

Chất liệu: Hợp kim nhôm cao cấp
 Điện áp: 85V-265V-50Hz
 Nguồn sáng: LED 2835
 (thanh đồng - dày văng)



anfaco® Lighting

ISO 9001 : 2008

Ceiling light
Energy Saving **LED**
High Quality

CHIP LED CHẤT LƯỢNG CAO
SỬ DỤNG THANH DỒNG - DÂY VÀNG

TỆP ĐIỆN VÀ GIẢI NHIỆT TỐT
HIỆU SUẤT PHÁT SÁNG CAO - TUỔI THỌ 50.000h



ánh sáng: ● 3200K ● 6500K

AFC 556 LED 6W 248.000

Chất liệu: Hợp kim nhôm cao cấp
Điện áp: 85V-265V-50Hz
Nguồn sáng: LED 2835
Thành đồng - dây vàng
Chỉ số hoàn màu: Ra > 90



ánh sáng: ● 3200K ● 6500K

AFC 556 LED 12W 398.000

Chất liệu: Hợp kim nhôm cao cấp
Điện áp: 85V-265V-50Hz
Nguồn sáng: LED 2835
Thành đồng - dây vàng
Chỉ số hoàn màu: Ra > 90



ánh sáng: ● 3200K ● 6500K

AFC 556 LED 18W 498.000

Chất liệu: Hợp kim nhôm cao cấp
Điện áp: 85V-265V-50Hz
Nguồn sáng: LED 2835
Thành đồng - dây vàng
Chỉ số hoàn màu: Ra > 90



ánh sáng: ● 3200K ● 6500K

AFC 556 LED 22W 740.000

Chất liệu: Hợp kim nhôm cao cấp
Điện áp: 85V-265V-50Hz
Nguồn sáng: LED 2835
Thành đồng - dây vàng
Chỉ số hoàn màu: Ra > 90



ánh sáng: ● 3200K ● 6500K

AFC 556 LED 28W 1.320.000

Chất liệu: Hợp kim nhôm cao cấp
Điện áp: 85V-265V-50Hz
Nguồn sáng: LED 2835
Thành đồng - dây vàng
Chỉ số hoàn màu: Ra > 90



ánh sáng: ● 3200K ● 6500K

AFC 556 LED 36W 1.790.000

Chất liệu: Hợp kim nhôm cao cấp
Điện áp: 85V-265V-50Hz
Nguồn sáng: LED 2835
Thành đồng - dây vàng



ánh sáng: ● 3200K ● 6500K

AFC 556 LED 48W 2.180.000

Chất liệu: Hợp kim nhôm cao cấp
Điện áp: 85V-265V-50Hz
Nguồn sáng: LED 2835
Thành đồng - dây vàng



anfaco® Lighting
ISO 9001 : 2008

ĐÈN LED CHIẾU SÁNG CAO CẤP
"CHẤT LƯỢNG LÀM NÊN THƯƠNG HIỆU"

Thông số kỹ thuật:
Chất liệu: Hợp kim nhôm cao cấp
Điện áp: 85V-265V-50Hz
Nguồn sáng: LED 2835

(Chip được gắn trên thanh đồng -
dùng dây vàng để hàn) mang lại hiệu quả tối nhất
Công suất: 6W - 12W - 18W - 22W
Chỉ số hoàn màu: Ra ≥ 80
Nhiệt độ màu: ● 3200K ● 6500K

SỬ DỤNG TẮNG PHẪM RỜI CÓ IC ỔN ĐỊNH

Ứng dụng: Ban công, Văn phòng, nhà ở, siêu thị,
nhà hàng, khách sạn,...



AFC 573 LED-6W 248.000

Chất liệu: Hợp kim nhôm cao cấp
Điện áp: 85V-265V-50Hz
Nguồn sáng: LED 2835
Công suất: 6W
Chỉ số hoàn màu: Ra ≥ 80



AFC 573 LED-12W 398.000

Chất liệu: Hợp kim nhôm cao cấp
Điện áp: 85V-265V-50Hz
Nguồn sáng: LED 2835
Công suất: 12W
Chỉ số hoàn màu: Ra ≥ 80



AFC 573 LED-18W 498.000

Chất liệu: Hợp kim nhôm cao cấp
Điện áp: 85V-265V-50Hz
Nguồn sáng: LED 2835
Công suất: 18W
Chỉ số hoàn màu: Ra ≥ 80



AFC 573 LED-22W 740.000

Chất liệu: Hợp kim nhôm cao cấp
Điện áp: 85V-265V-50Hz
Nguồn sáng: LED 2835
Công suất: 22W
Chỉ số hoàn màu: Ra ≥ 80



Thông số kỹ thuật:

Chất liệu: Hợp kim nhôm cao cấp

Điện áp: 85V-265V-50Hz

Nguồn sáng: LED 2835

Thiết kế gắn trên thanh đồng -

đăng dây văng để hàn] mang lại hiệu quả tối nhất.

Công suất: 6W - 12W - 18W

Chỉ số hoàn màu: Ra ≥ 80

Nhiệt độ màu: ● 3200K ● 8500K

SỬ DỤNG TẮNG PHỔ RỜI CÓ IC ỔN ĐỊNH

Ứng dụng: Ban công, Văn phòng, nhà ở, siêu thị, nhà hàng, khách sạn...

anfaco® Lighting

ISO 9001 : 2008

Ceiling light **LED**
Energy Saving High Quality



ánh sáng: ● 3200K ● 8500K

AFC 574 LED - 6W

248.000

Chất liệu: Hợp kim nhôm cao cấp

Điện áp: 85V-265V-50Hz

Nguồn sáng: LED 2835

Công suất: 6W

Chỉ số hoàn màu: Ra ≥ 80



ánh sáng: ● 3200K ● 8500K

AFC 574 LED - 12W

398.000

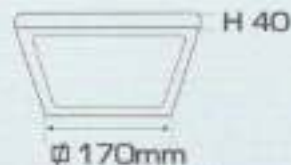
Chất liệu: Hợp kim nhôm cao cấp

Điện áp: 85V-265V-50Hz

Nguồn sáng: LED 2835

Công suất: 12W

Chỉ số hoàn màu: Ra ≥ 80



ánh sáng: ● 3200K ● 8500K

AFC 574 LED - 18W

498.000

Chất liệu: Hợp kim nhôm cao cấp

Điện áp: 85V-265V-50Hz

Nguồn sáng: LED 2835

Công suất: 18W

Chỉ số hoàn màu: Ra ≥ 80



ĐÈN LED CHIỀU SÁNG CAO CẤP "CHẤT LƯỢNG LÀM NÊN THƯƠNG HIỆU"

Thông số kỹ thuật:

Chất liệu: Hợp kim nhôm cao cấp

Điện áp: 85V-265V-50Hz

Nguồn sáng: LED

Công suất: 12W-16W

Ánh sáng: ● 3200K ● 6000K

Ứng dụng: Văn phòng, nhà ở, siêu thị, nhà hàng, khách sạn...



AFC 557V LED 18W+6W ● 580.000
(Ø240 x H40)



AFC 557D LED 18W+6W ● 580.000
(Ø240 x H40)



AFC 560V LED 18W+6W ● 580.000
(Ø240 x 240 x H40)



AFC 560D LED 18W+6W ● 580.000
(Ø240 x 240 x H40)



AFC 677 LED 6W+3W 378.000

Chất liệu: Hợp kim nhôm cao cấp
Điện áp: 220V-50Hz
Nguồn sáng: LED
Ánh sáng: 3200K



AFC 679 LED 3W+2W 230.000

Chất liệu: Hợp kim nhôm cao cấp
Điện áp: 220V-50Hz
Nguồn sáng: LED
Ánh sáng: 3200K



AFC 681 LED 3W+2W 230.000

Chất liệu: Hợp kim nhôm cao cấp
Điện áp: 220V-50Hz
Nguồn sáng: LED
Ánh sáng: 6000K



AFC 677 LED 9W+6W 478.000

Chất liệu: Hợp kim nhôm cao cấp
Điện áp: 220V-50Hz
Nguồn sáng: LED
Ánh sáng: 3200K




AFC 679 LED 6W+3W 328.000

Chất liệu: Hợp kim nhôm cao cấp
Điện áp: 220V-50Hz
Nguồn sáng: LED
Ánh sáng: 3200K



AFC 681 LED 6W+3W 328.000

Chất liệu: Hợp kim nhôm cao cấp
Điện áp: 220V-50Hz
Nguồn sáng: LED
Ánh sáng: 6000K





Ceiling light LED

Energy Saving **LED**

High Quality



AFC 751/1 LED 3W

380.000

Đèn led, hộp đèn nhôm sơn tĩnh điện, 220V-50Hz, Nguồn sáng: COB, Ánh sáng: 3000K, 6000K, Kích thước: 70 x 150mm



AFC 751/2 LED 3W x 2

380.000

Đèn led, hộp đèn nhôm sơn tĩnh điện, 220V-50Hz, Nguồn sáng: COB, Ánh sáng: 3000K, 6000K, Kích thước: 70 x 150mm



AFC 751/3 LED 3W x 3

570.000

Đèn led, hộp đèn nhôm sơn tĩnh điện, 220V-50Hz, Nguồn sáng: COB, Ánh sáng: 3000K, 6000K, Kích thước: 70 x 220mm



AFC 752/1 LED 5W

380.000

Đèn led, hộp đèn nhôm sơn tĩnh điện, 220V-50Hz, Nguồn sáng: COB, Ánh sáng: 3000K, 6000K, Kích thước: 70 x 150mm



AFC 752/2 LED 5W x 2

380.000

Đèn led, hộp đèn nhôm sơn tĩnh điện, 220V-50Hz, Nguồn sáng: COB, Ánh sáng: 3000K, 6000K, Kích thước: 70 x 150mm



AFC 752/3 LED 5W x 3

570.000

Đèn led, hộp đèn nhôm sơn tĩnh điện, 220V-50Hz, Nguồn sáng: COB, Ánh sáng: 3000K, 6000K, 4000K, 4500K, Kích thước: 70 x 220mm



anfaco® Lighting
ISO 9001 : 2008

ĐÈN LED CHIẾU SÁNG CAO CẤP
"CHẤT LƯỢNG LÀM NÊN THƯƠNG HIỆU"

Thông số kỹ thuật:

Chất liệu: Hợp kim nhôm cao cấp có độ tản nhiệt

Điện áp: 85V-265V-50Hz

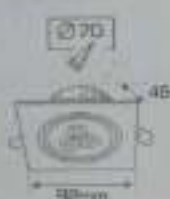
Nguồn sáng: LED 1W = 110Lm công suất lớn
(Chip 45 x 45mm)

Công suất: 3W-5W-9W

Ánh sáng: ● 3200K ● 6000K

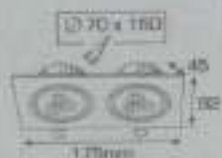
SỬ DỤNG TẢNG PHỖ RỜI CÓ IC ỔN ĐỊNH

Ứng dụng: Văn phòng, nhà ở, siêu thị,
nhà hàng, khách sạn...



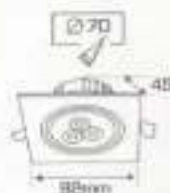
AFC 771T/1 LED 3W 230.000

Chất liệu: Hợp kim nhôm cao cấp
Điện áp: 85V-265V-50Hz
Nguồn sáng: LED 1W=110Lm
Ánh sáng: ● 3200K ● 6000K



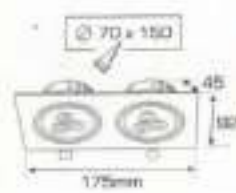
AFC 771T/2 LED 3W x 2 438.000

Chất liệu: Hợp kim nhôm cao cấp
Điện áp: 85V-265V-50Hz
Nguồn sáng: LED 1W=110Lm
Ánh sáng: ● 3200K ● 6000K



AFC 771B/1 LED 3W 230.000

Chất liệu: Hợp kim nhôm cao cấp
Điện áp: 85V-265V-50Hz
Nguồn sáng: LED 1W=110Lm
Ánh sáng: ● 3200K ● 6000K



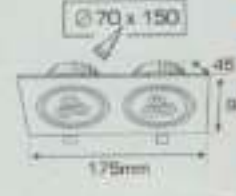
AFC 771B/2 LED 3W x 2 438.000

Chất liệu: Hợp kim nhôm cao cấp
Điện áp: 85V-265V-50Hz
Nguồn sáng: LED 1W=110Lm
Ánh sáng: ● 3200K ● 6000K



AFC 771V/1 LED 3W 230.000

Chất liệu: Hợp kim nhôm cao cấp
Điện áp: 85V-265V-50Hz
Nguồn sáng: LED 1W=110Lm
Ánh sáng: ● 3200K ● 6000K



AFC 771V/2 LED 3W x 2 438.000

Chất liệu: Hợp kim nhôm cao cấp
Điện áp: 85V-265V-50Hz
Nguồn sáng: LED 1W=110Lm
Ánh sáng: ● 3200K ● 6000K

ƯU ĐIỂM
SÁNG-BỀN-ĐẸP
TIẾT KIỆM ĐIỆN

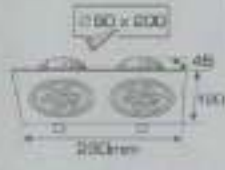
Nguồn điện vào được gắn
ngay giữa thân đèn
để dễ dàng lắp đặt.

BỘ MẠNG ĐÈN **T8 LED CAO CẤP**



Ceiling light LED

Energy Saving **LED**
High Quality

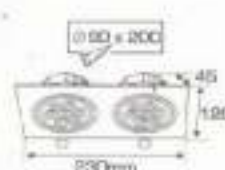
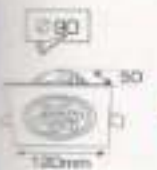


AFC 771T/1 LED 7W 328.000

Chất liệu: Hợp kim nhôm cao cấp
Điện áp: 85V-265V-50Hz
Nguồn sáng: LED 1W-110lm
Ánh sáng: 3000K 6000K

AFC 771T/2 LED 7W x 2 656.000

Chất liệu: Hợp kim nhôm cao cấp
Điện áp: 85V-265V-50Hz
Nguồn sáng: LED 1W-110lm
Ánh sáng: 3000K 6000K



AFC 771B/1 LED 7W 328.000

Chất liệu: Hợp kim nhôm cao cấp
Điện áp: 85V-265V-50Hz
Nguồn sáng: LED 1W-110lm
Ánh sáng: 3000K 6000K

AFC 771B/2 LED 7W x 2 656.000

Chất liệu: Hợp kim nhôm cao cấp
Điện áp: 85V-265V-50Hz
Nguồn sáng: LED 1W-110lm
Ánh sáng: 3000K 6000K



AFC 771V/1 LED 7W 328.000

Chất liệu: Hợp kim nhôm cao cấp
Điện áp: 85V-265V-50Hz
Nguồn sáng: LED 1W-110lm
Ánh sáng: 3000K 6000K

AFC 771V/2 LED 7W x 2 656.000

Chất liệu: Hợp kim nhôm cao cấp
Điện áp: 85V-265V-50Hz
Nguồn sáng: LED 1W-110lm
Ánh sáng: 3000K 6000K



AFC 770/1 LED 7W 510.000

Chất liệu: Hợp kim nhôm cao cấp, Ốc vít sơn
Điện áp: 85V-265V-50Hz
Nguồn sáng: LED 1W-110lm
Ánh sáng: 3000K 6000K

AFC 770/2 LED 7W x 2 1.040.000

Chất liệu: Hợp kim nhôm cao cấp, Ốc vít sơn
Điện áp: 85V-265V-50Hz
Nguồn sáng: LED 1W-110lm
Ánh sáng: 3000K 6000K

anfaco® Lighting

ISO 9001 : 2008

ĐÈN LED CHIẾU SÁNG CAO CẤP "CHẤT LƯỢNG LÀM NÊN THƯƠNG HIỆU"



AFC 626 LED 3W
250.000

Chất liệu: Hợp kim nhôm cao cấp
Điện áp: 85V-250V-50Hz
Nguồn sáng: LED
Ánh sáng: 3000K, 6000K
Kích thước: Như hình ghi ở



AFC 626 LED 5W
320.000

Chất liệu: Hợp kim nhôm cao cấp
Điện áp: 85V-250V-50Hz
Nguồn sáng: LED
Ánh sáng: 3000K, 6000K
Kích thước: Như hình ghi ở



AFC 626 LED 7W
370.000

Chất liệu: Hợp kim nhôm cao cấp
Điện áp: 85V-250V-50Hz
Nguồn sáng: LED
Ánh sáng: 3000K, 6000K
Kích thước: Như hình ghi ở



AFC 756/1 LED 3W 250.000

Chất liệu: Hợp kim nhôm cao cấp
Điện áp: 85V-250V-50Hz
Nguồn sáng: LED
Ánh sáng: 3000K, 6000K
Kích thước: Như hình ghi ở



AFC 756/2 LED 3Wx2 500.000

Chất liệu: Hợp kim nhôm cao cấp
Điện áp: 85V-250V-50Hz
Nguồn sáng: LED
Ánh sáng: 3000K, 6000K
Kích thước: Như hình ghi ở



AFC 756/1 LED 5W 320.000

Chất liệu: Hợp kim nhôm cao cấp
Điện áp: 85V-250V-50Hz
Nguồn sáng: LED
Ánh sáng: 3000K, 6000K
Kích thước: Như hình ghi ở



AFC 756/2 LED 5Wx2 640.000

Chất liệu: Hợp kim nhôm cao cấp
Điện áp: 85V-250V-50Hz
Nguồn sáng: LED
Ánh sáng: 3000K, 6000K
Kích thước: Như hình ghi ở



AFC 756/1 LED 7W 370.000

Chất liệu: Hợp kim nhôm cao cấp
Điện áp: 85V-250V-50Hz
Nguồn sáng: LED
Ánh sáng: 3000K, 6000K
Kích thước: Như hình ghi ở



AFC 756/2 LED 7Wx2 740.000

Chất liệu: Hợp kim nhôm cao cấp
Điện áp: 85V-250V-50Hz
Nguồn sáng: LED
Ánh sáng: 3000K, 6000K
Kích thước: Như hình ghi ở

anfaco® Lighting
ISO 9001 : 2008

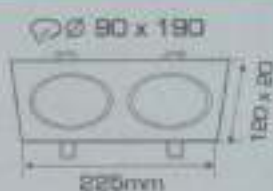
ĐÈN LED CHIẾU SÁNG CAO CẤP
"CHẤT LƯỢNG LÀM NÊN THƯƠNG HIỆU"



AFC 754/1 LED 9W 232.000

3 chế độ sáng 318.000

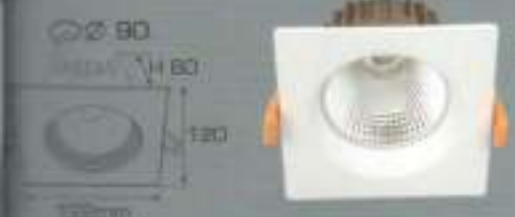
Chất liệu: Hợp kim nhôm sơn tĩnh điện
Điện áp: 220V-230V-240V
Nguồn sáng: LED SMD
Số giờ chiếu sáng: 50.000
Màu sắc: 3000K 4000K 6000K



AFC 754/2 LED 9W x 2 485.000

3 chế độ sáng 636.000

Chất liệu: Hợp kim nhôm sơn tĩnh điện
Điện áp: 220V-230V-240V
Nguồn sáng: LED SMD
Số giờ chiếu sáng: 50.000
Màu sắc: 3000K 4000K 6000K



AFC 757/1 LED 12W 380.000

Chất liệu: Hợp kim nhôm sơn tĩnh điện
Điện áp: 220V-230V-240V
Nguồn sáng: LED
Số giờ chiếu sáng: 50.000
Màu sắc: 3000K 4000K 6000K



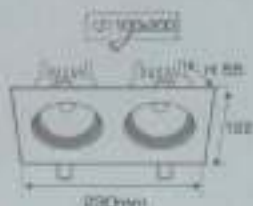
AFC 757/2 LED 12W x 2 780.000

Chất liệu: Hợp kim nhôm sơn tĩnh điện
Điện áp: 220V-230V-240V
Nguồn sáng: LED
Số giờ chiếu sáng: 50.000
Màu sắc: 3000K 4000K 6000K



AFC 757T/1 LED 9W 350.000

Chất liệu: Hợp kim nhôm sơn tĩnh điện
Điện áp: 220V-230V-240V
Nguồn sáng: LED SMD
Số giờ chiếu sáng: 50.000
Màu sắc: 3000K 4000K 6000K



AFC 757T/2 LED 9W x 2 700.000

Chất liệu: Hợp kim nhôm sơn tĩnh điện
Điện áp: 220V-230V-240V
Nguồn sáng: LED SMD
Số giờ chiếu sáng: 50.000
Màu sắc: 3000K 4000K 6000K



AFC 758/1 LED 12W 490.000

Chất liệu: Hợp kim nhôm sơn tĩnh điện
Điện áp: 220V-230V-240V
Nguồn sáng: LED
Số giờ chiếu sáng: 50.000
Màu sắc: 3000K 4000K 6000K



AFC 758/2 LED 12W x 2 940.000

Chất liệu: Hợp kim nhôm sơn tĩnh điện
Điện áp: 220V-230V-240V
Nguồn sáng: LED
Số giờ chiếu sáng: 50.000
Màu sắc: 3000K 4000K 6000K





AFC 635T LED 3W 166.000
 Chất liệu: Hợp kim nhôm cao cấp
 Điện áp: 220V-50Hz
 Nguồn sáng: LED
 Ánh sáng: 0/3000K / 0/6000K
 Ø30
 30mm



AFC 635D LED 3W 166.000
 Chất liệu: Hợp kim nhôm cao cấp
 Điện áp: 220V-50Hz
 Nguồn sáng: LED
 Ánh sáng: 0/3000K / 0/6000K
 Ø30
 30mm



AFC 636 LED 3W 166.000
 Chất liệu: Hợp kim nhôm cao cấp
 Điện áp: 220V-50Hz
 Nguồn sáng: LED
 Ánh sáng: 0/3000K / 0/6000K
 Ø30
 40mm



AFC 627 LED 3W 196.000
 Chất liệu: Hợp kim nhôm cao cấp
 Điện áp: 220V-50Hz
 Nguồn sáng: LED
 Ánh sáng: 0/3000K / 0/6000K
 Ø32
 34mm



AFC 628 LED 3W 196.000
 Chất liệu: Hợp kim nhôm cao cấp
 Điện áp: 220V-50Hz
 Nguồn sáng: LED
 Ánh sáng: 0/3000K / 0/6000K
 Ø32
 45mm



AFC 637 LED 3W 166.000
 Chất liệu: Hợp kim nhôm cao cấp
 Điện áp: 220V-50Hz
 Nguồn sáng: LED
 Ánh sáng: 0/3000K / 0/6000K
 Ø34
 45mm



AFC 623 LED 3W 196.000
 Chất liệu: Hợp kim nhôm cao cấp
 Điện áp: 220V-50Hz
 Nguồn sáng: LED
 Ánh sáng: 0/3000K / 0/6000K
 Ø32
 25
 45mm



AFC 624 LED 3W 220.000
 Chất liệu: Hợp kim nhôm cao cấp
 Điện áp: 220V-50Hz
 Nguồn sáng: LED
 Ánh sáng: 0/3000K / 0/6000K
 Ø30
 40
 20mm



AFC 629 LED 3W 220.000
 Chất liệu: Hợp kim nhôm cao cấp
 Điện áp: 220V-50Hz
 Nguồn sáng: LED
 Ánh sáng: 0/3000K / 0/6000K
 Ø40
 40
 50mm



AFC 660 LED 1W 166.000
 Chất liệu: Hợp kim nhôm cao cấp
 Điện áp: 220V-50Hz
 Nguồn sáng: LED
 Ánh sáng: 0/3000K / 0/6000K
 Ø40
 18



AFC 661 LED 1W 166.000
 Chất liệu: Hợp kim nhôm cao cấp
 Điện áp: 220V-50Hz
 Nguồn sáng: LED
 Ánh sáng: 0/3000K / 0/6000K
 Ø40



AFC 634/2 LED 2W x 2 390.000
 Chất liệu: Hợp kim nhôm cao cấp
 Điện áp: 220V-50Hz
 Nguồn sáng: LED
 Ánh sáng: 0/3000K / 0/6000K
 Chip CREE



ĐÈN LED CHIẾU SÁNG CAO CẤP

"CHẤT LƯỢNG LÀM NÊN THƯƠNG HIỆU"



AFC 643T LED 3W
250.000

Chất liệu: Hợp kim nhôm cao cấp
Điện áp: 220V-50Hz
Nguồn sáng: LED
Ánh sáng: C-3000K, C-6000K



AFC 643D LED 3W
250.000

Chất liệu: Hợp kim nhôm cao cấp
Điện áp: 220V-50Hz
Nguồn sáng: LED
Ánh sáng: C-3000K, C-6000K



AFC 567 LED 7W
418.000

Chất liệu: Hợp kim nhôm cao cấp
Điện áp: 220V-50Hz
Nguồn sáng: LED 1W+10x1W
Ánh sáng: C-3000K, C-6000K



AFC 536T LED 3W 210.000

Chất liệu: Hợp kim nhôm cao cấp
Điện áp: 220V-50Hz
Nguồn sáng: LED
Ánh sáng: C-3000K, C-6000K



AFC 636B LED 3W 210.000

Chất liệu: Hợp kim nhôm cao cấp
Điện áp: 220V-50Hz
Nguồn sáng: LED
Ánh sáng: C-3000K, C-6000K



AFC 638V LED 3W 210.000

Chất liệu: Hợp kim nhôm cao cấp
Điện áp: 220V-50Hz
Nguồn sáng: LED
Ánh sáng: C-3000K, C-6000K



AFC 626 LED 3W 250.000

Chất liệu: Hợp kim nhôm cao cấp
Điện áp: 220V-50Hz
Nguồn sáng: LED
Ánh sáng: C-3000K, C-6000K



AFC 676 LED 3W 150.000

Chất liệu: Hợp kim nhôm cao cấp
Điện áp: 220V-50Hz
Nguồn sáng: LED
Ánh sáng: C-3000K, C-6000K



AFC 622 LED 1W 180.000

Chất liệu: Hợp kim nhôm cao cấp
Điện áp: 220V-50Hz
Nguồn sáng: LED
Ánh sáng: C-3000K, C-6000K



AFC 660B LED 1W 166.000

Chất liệu: Hợp kim nhôm cao cấp
Điện áp: 220V-50Hz
Nguồn sáng: LED
Ánh sáng: C-3000K, C-6000K



AFC 620 LED 1W 228.000

Chất liệu: Hợp kim nhôm cao cấp
Điện áp: 220V-50Hz
Nguồn sáng: LED
Ánh sáng: C-3000K, C-6000K



AFC 620 LED 3W 328.000

Chất liệu: Hợp kim nhôm cao cấp
Điện áp: 220V-50Hz
Nguồn sáng: LED
Ánh sáng: C-3000K, C-6000K



AFC 621 LED 1W 228.000

Chất liệu: Hợp kim nhôm cao cấp
Điện áp: 220V-50Hz
Nguồn sáng: LED
Ánh sáng: C-3000K, C-6000K



AFC 621 LED 3W 328.000

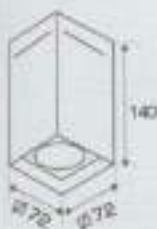
Chất liệu: Hợp kim nhôm cao cấp
Điện áp: 220V-50Hz
Nguồn sáng: LED
Ánh sáng: C-3000K, C-6000K




ĐÈN LED CHIẾU SÁNG CAO CẤP
"CHẤT LƯỢNG LÀM NÊN THƯƠNG HIỆU"



AFC 570 LED 7W
650.000
Chất liệu: Hợp kim nhôm cao cấp
Điện áp: 220V-50Hz
Nguồn sáng: LED
Ánh sáng: ● 3200K ● 4200K ● 6000K



AFC 570 LED 12W
810.000
Chất liệu: Hợp kim nhôm cao cấp
Điện áp: 220V-50Hz
Nguồn sáng: LED
Ánh sáng: ● 3200K ● 4200K ● 6000K



AFC 553 LED 7W
350.000
Chất liệu: Hợp kim nhôm cao cấp
Điện áp: 220V-50Hz
Nguồn sáng: LED COB
Ánh sáng: ● 3200K ● 6000K



AFC 553 LED 12W
450.000
Chất liệu: Hợp kim nhôm cao cấp
Điện áp: 220V-50Hz
Nguồn sáng: LED COB
Ánh sáng: ● 3200K ● 6000K



AFC 563 LED 12W 450.000
(Ø 115 x H 70)
Chất liệu: Hợp kim nhôm cao cấp
Điện áp: 220V-50Hz
Nguồn sáng: LED 1W x 12
Ánh sáng: ● 3200K ● 6000K



AFC 566 LED 12W 440.000
Chất liệu: Hợp kim nhôm cao cấp
Điện áp: 220V-50Hz
Nguồn sáng: LED
Ánh sáng: ● 3200K ● 6000K



AFC 552 AL LED 12W 698.000
Chất liệu: Hợp kim nhôm cao cấp
Điện áp: 220V-50Hz
Nguồn sáng: LED
Ánh sáng: ● 3200K ● 6000K



AFC 551D



AFC 551T LED 4W 360.000
Chất liệu: Hợp kim nhôm cao cấp
Điện áp: 220V-50Hz
Nguồn sáng: LED
Ánh sáng: ● 3200K ● 6000K



AFC 551T LED 11W 580.000
Chất liệu: Hợp kim nhôm cao cấp
Điện áp: 220V-50Hz
Nguồn sáng: LED
Ánh sáng: ● 3200K ● 6000K



AFC 551T LED 18W 680.000
Chất liệu: Hợp kim nhôm cao cấp
Điện áp: 220V-50Hz
Nguồn sáng: LED
Ánh sáng: ● 3200K ● 6000K



AFC 551D LED 4W 350.000

AFC 551D LED 11W 580.000

AFC 551D LED 18W 680.000

anfaco® Lighting

ISO 9001 : 2008

ĐÈN LED CHIẾU SÁNG CAO CẤP

"CHẤT LƯỢNG LÀM NÊN THƯƠNG HIỆU"



AFC 643T LED 3W 250.000

Chất liệu: Hợp kim nhôm cao cấp
Điện áp: 220V-230V
Nguồn sáng: LED
Ánh sáng: CRI>90 CRI>90



AFC 643T LED 7W 350.000

Chất liệu: Hợp kim nhôm cao cấp
Điện áp: 220V-230V
Nguồn sáng: LED
Ánh sáng: CRI>90 CRI>90



AFC 643T LED 9W 480.000

Chất liệu: Hợp kim nhôm cao cấp
Điện áp: 220V-230V
Nguồn sáng: LED
Ánh sáng: CRI>90 CRI>90



AFC 643D LED 3W 250.000

Chất liệu: Hợp kim nhôm cao cấp
Điện áp: 220V-230V
Nguồn sáng: LED
Ánh sáng: CRI>90 CRI>90



AFC 643D LED 7W 350.000

Chất liệu: Hợp kim nhôm cao cấp
Điện áp: 220V-230V
Nguồn sáng: LED
Ánh sáng: CRI>90 CRI>90



AFC 643D LED 9W 480.000

Chất liệu: Hợp kim nhôm cao cấp
Điện áp: 220V-230V
Nguồn sáng: LED
Ánh sáng: CRI>90 CRI>90



AFC 644T LED 3W 250.000

Chất liệu: Hợp kim nhôm cao cấp
Điện áp: 220V-230V
Nguồn sáng: LED
Ánh sáng: CRI>90 CRI>90



AFC 644T LED 7W 350.000

Chất liệu: Hợp kim nhôm cao cấp
Điện áp: 220V-230V
Nguồn sáng: LED
Ánh sáng: CRI>90 CRI>90



AFC 644T LED 12W 480.000

Chất liệu: Hợp kim nhôm cao cấp
Điện áp: 220V-230V
Nguồn sáng: LED
Ánh sáng: CRI>90 CRI>90



AFC 644D LED 3W 250.000

Chất liệu: Hợp kim nhôm cao cấp
Điện áp: 220V-230V
Nguồn sáng: LED
Ánh sáng: CRI>90 CRI>90



AFC 644D LED 7W 350.000

Chất liệu: Hợp kim nhôm cao cấp
Điện áp: 220V-230V
Nguồn sáng: LED
Ánh sáng: CRI>90 CRI>90



AFC 644D LED 12W 480.000

Chất liệu: Hợp kim nhôm cao cấp
Điện áp: 220V-230V
Nguồn sáng: LED
Ánh sáng: CRI>90 CRI>90



anfaco® Lighting

ISO 9001 : 2008

ĐÈN LED CHIỀU SÁNG CAO CẤP
"CHẤT LƯỢNG LÀM NÊN THƯƠNG HIỆU"



AFC 723 LED 9W 480.000

Thông số kỹ thuật:
Chất liệu: Hợp kim nhôm cao cấp
Điện áp: 220V-50Hz
Nguồn sáng: COB
Công suất: 9W
Chỉ số hoàn màu: Ra ≥ 80
Lắp đặt: Âm trần
Kích thước: 100mm

100



AFC 723 LED 12W 580.000

Thông số kỹ thuật:
Chất liệu: Hợp kim nhôm cao cấp
Điện áp: 220V-50Hz
Nguồn sáng: COB
Công suất: 12W
Chỉ số hoàn màu: Ra ≥ 80
Lắp đặt: Âm trần
Kích thước: 110mm

115



AFC 723 LED 18W 760.000

Thông số kỹ thuật:
Chất liệu: Hợp kim nhôm cao cấp
Điện áp: 220V-50Hz
Nguồn sáng: COB
Công suất: 18W
Chỉ số hoàn màu: Ra ≥ 80
Lắp đặt: Âm trần
Kích thước: 115mm

145



AFC 884 LED 30W 1.020.000

Thông số kỹ thuật:
Chất liệu: Hợp kim nhôm cao cấp
Điện áp: 220V-50Hz
Nguồn sáng: COB
Công suất: 30W
Chỉ số hoàn màu: Ra ≥ 80
Nhật độ màu: 3200K, 6000K
Lắp đặt: Âm trần
Kích thước: 165mm

165





anfaco® Lighting

ISO 9001 : 2008

ĐÈN PHA

LED TIÊU ĐIỂM

AFC 895 LED 12W
920.000

Thông số kỹ thuật:
Chất liệu: Hợp kim nhôm, Nhựa, Thép.
Điện áp: 220V-50Hz
Nguồn sáng: LED
Công suất: 12W
Nhiệt độ màu: 3200K, 6000K
Lắp đặt: Thanh ray, cố thể sáng cao thấp.

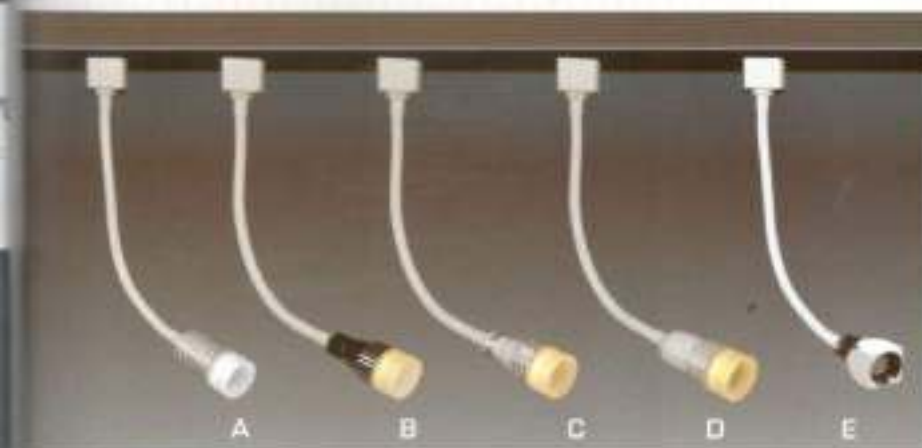
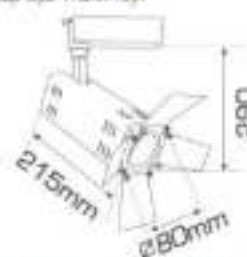


895D



AFC 894D LED 30W
1.040.000

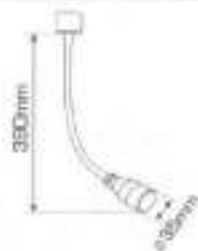
Thông số kỹ thuật:
Chất liệu: Hợp kim nhôm, Nhựa, Thép.
Điện áp: 220V-50Hz
Nguồn sáng: LED
Công suất: 30W
Chỉ số hoàn màu: Ra > 80
Nhiệt độ màu: 3200K, 6000K
Lắp đặt: Thanh ray.



AFC 896 LED 3W 290.000

Thông số kỹ thuật:
Chất liệu: Hợp kim nhôm.
Điện áp: 220V-50Hz
Nguồn sáng: LED
Công suất: 3W
Chỉ số hoàn màu: Ra > 80
Nhiệt độ màu: 3200K, 6000K
Lắp đặt: Thanh ray.

Ứng dụng: Phòng trưng bày trang sức, nhà ở, shop fashion, Trưng bày thương mại.



AFC 897 LED 7W 290.000

Thông số kỹ thuật:
Chất liệu: Hợp kim nhôm.
Điện áp: 220V-50Hz
Nguồn sáng: LED
Công suất: 7W
Chỉ số hoàn màu: Ra > 80
Nhiệt độ màu: 3200K, 6000K
Lắp đặt: Thanh ray.

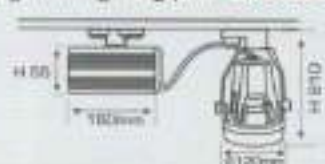
Ứng dụng: Phòng trưng bày trang sức, nhà ở, shop fashion, Trưng bày thương mại.



AFC 901: Không bóng - Không tăng phô 550.000

Thông số kỹ thuật:
Chất liệu: Hợp kim nhôm
Điện áp: 220V-50Hz
Đuôi đèn: G12
Lắp đặt: Thanh ray

Ứng dụng: shop fashion, Phòng trưng bày Trưng bày thương mại.



anfaco[®] Lighting

ISO 9001 : 2008

ĐÈN LED CHIẾU SÁNG CAO CẤP

"CHẤT LƯỢNG LÀM NÊN THƯƠNG HIỆU"



AFC 870 LED 12W
890.000

Thông số kỹ thuật:
Chất liệu: Hợp kim nhôm cao cấp
Điện áp: 85V-265V-50Hz
Nguồn sáng: LED 1W
Công suất: 12W
Chỉ số hoàn màu: Ra > 90
Nhiệt độ màu: 3000K, 6000K
Lắp đặt: Thanh ray 5/8 ống

Ứng dụng: Phòng trưng bày, nhà ở, shop fashion, Trung tâm thương mại...



AFC 885 LED 1W
196.000

Thông số kỹ thuật:
Chất liệu: Hợp kim nhôm cao cấp
Điện áp: 85V-265V-50Hz
Nguồn sáng: LED 1W
Công suất: 1W x 1
Chỉ số hoàn màu: Ra > 80
Nhiệt độ màu: 3000K, 6000K
Lắp đặt: 08 ống



AFC 877 LED 7W
640.000

Thông số kỹ thuật:
Chất liệu: Hợp kim nhôm cao cấp
Điện áp: 85V-265V-50Hz
Nguồn sáng: LED 1W
Công suất: 1W x 7
Chỉ số hoàn màu: Ra > 80
Nhiệt độ màu: 3000K, 6000K
Lắp đặt: Thanh ray

Ứng dụng: Phòng trưng bày, show room fashion, Trung tâm thương mại...



AFC 879 LED 7W
640.000

Thông số kỹ thuật:
Chất liệu: Hợp kim nhôm cao cấp
Điện áp: 85V-265V-50Hz
Nguồn sáng: LED 1W
Công suất: 1W x 7
Chỉ số hoàn màu: Ra > 80
Nhiệt độ màu: 3000K, 6000K
Lắp đặt: Thanh ray

Ứng dụng: Phòng trưng bày, showroom, shop fashion, Trung tâm thương mại...



AFC 904 LED 12W
930.000

Thông số kỹ thuật:
Chất liệu: Hợp kim nhôm cao cấp
Điện áp: 85V-265V-50Hz
Nguồn sáng: LED 1W
Công suất: 1W x 12
Chỉ số hoàn màu: Ra > 80
Nhiệt độ màu: 3000K, 6000K
Lắp đặt: Thanh ray

Ứng dụng: Phòng trưng bày, nhà ở, shop fashion, Trung tâm thương mại...





anfaco® Lighting

ISO 9001 : 2008

ĐÈN PHA

LED TIÊU ĐIỂM



888T - Ray



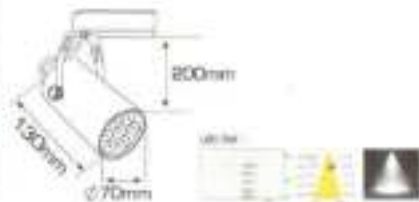
888D - Ray

AFC 888 LED 7W 458.000

Thông số kỹ thuật:

Chất liệu: Hợp kim nhôm cao cấp
 Điện áp: 85V-265V-50Hz
 Nguồn sáng: LED 1W
 Công suất: 1W x 7
 Chỉ số hoàn màu: Ra ≥ 80
 Nhiệt độ màu: ☉3200K ☽6000K
 Lắp đặt: Thanh ray

Ứng dụng: Phòng trưng bày, showroom, shop fashion, Trung tâm thương mại...



888T - Ngồi



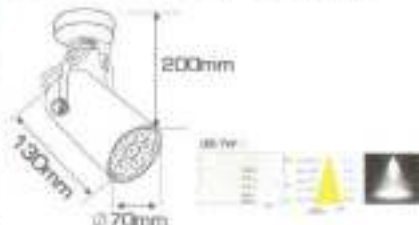
888D - Ngồi

AFC 888 LED 7W 458.000

Thông số kỹ thuật:

Chất liệu: Hợp kim nhôm cao cấp
 Điện áp: 85V-265V-50Hz
 Nguồn sáng: LED 1W
 Công suất: 1W x 7
 Chỉ số hoàn màu: Ra ≥ 80
 Nhiệt độ màu: ☉3200K ☽6000K
 Lắp đặt: Thanh ray

Ứng dụng: Phòng trưng bày, showroom, shop fashion, Trung tâm thương mại...



889T



889D

AFC 889 LED 7W 458.000

Thông số kỹ thuật:

Chất liệu: Hợp kim nhôm cao cấp
 Điện áp: 220V-50Hz
 Nguồn sáng: COB
 Công suất: 7W
 Chỉ số hoàn màu: Ra ≥ 80
 Nhiệt độ màu: ☉3200K ☽6000K
 Lắp đặt: Thanh ray

Ứng dụng: Phòng trưng bày, showroom, shop fashion, Trung tâm thương mại...



anfaco[®] Lighting

ISO 9001 : 2008

ĐÈN LED CHIỀU SÁNG CAO CẤP
"CHẤT LƯỢNG LÀM NÊN THƯƠNG HIỆU"



Chip CREE ● 4000K ● 5000K

AFC 867 LED 28W 950.000

Thông số kỹ thuật:

Chất liệu: Hợp kim nhôm cao cấp

Điện áp: 220V-50Hz

Nguồn sáng: COB CREE


Công suất: 28W

Chỉ số hoàn màu: Ra ≥ 80

Nhiệt độ màu: ● 4000K ○ 5000K

Lắp đặt: Thanh ray

Ứng dụng: Phòng trưng bày, nhà ở, shop fashion, Trung tâm thương mại...



Chip CREE ● 4000K ● 5000K

AFC 898 LED 28W 950.000

Thông số kỹ thuật:

Chất liệu: Hợp kim nhôm cao cấp

Điện áp: 85V-265V-50Hz

Nguồn sáng: COB

Công suất: 28W

Chỉ số hoàn màu: Ra ≥ 80

Nhiệt độ màu: ● 4000K ○ 5000K

Lắp đặt: Thanh ray

Ứng dụng: Phòng trưng bày, shop fashion, showroom, Trung tâm thương mại...



Chip CREE ● 4000K ● 5000K

AFC 899 LED 28W 950.000

Thông số kỹ thuật:

Chất liệu: Hợp kim nhôm cao cấp

Điện áp: 85V-265V-50Hz

Nguồn sáng: COB

Công suất: 28W

Chỉ số hoàn màu: Ra ≥ 80

Nhiệt độ màu: ● 3000K ○ 6000K

Lắp đặt: Thanh ray

Ứng dụng: Phòng trưng bày, shop fashion, showroom, Trung tâm thương mại...





anfaco® Lighting
ISO 9001 : 2008

ĐÈN PHA
LED TIÊU ĐIỂM





AFC 880 LED 28W 1.200.000

Thông số kỹ thuật:
Chất liệu: Hợp kim nhôm cao cấp
Điện áp: 220V-50Hz
Nguồn sáng: COB CREE
Công suất: 28W
Chỉ số hoàn màu: Ra ≥ 80
Nhiệt độ màu: ● 4000K
Lắp đặt: Thanh ray



Ứng dụng: Phòng trưng bày, nhà ở, shop fashion, Trưng tâm thương mại...

COB 28W



AFC 883 LED 28W 1.120.000

Thông số kỹ thuật:
Chất liệu: Hợp kim nhôm cao cấp
Điện áp: 220V-50Hz
Nguồn sáng: COB CREE
Công suất: 28W
Chỉ số hoàn màu: Ra ≥ 80
Nhiệt độ màu: ● 4000K ○ 5000K
Lắp đặt: Thanh ray



Ứng dụng: Phòng trưng bày, nhà ở, shop fashion, Trưng tâm thương mại...

COB 28W



Thanh ray:

1m: **202.000**

1m5: **302.000**



Màu đen



Màu trắng



AFC 868 LED 12W 500.000

Thông số kỹ thuật:
 Chất liệu: Hợp kim nhôm cao cấp
 Điện áp: 220V-50Hz
 Nguồn sáng: COB
 Công suất: 12W
 Chỉ số hoàn màu: Ra > 80
 Nhiệt độ màu: 3000K 6000K
 Lắp đặt: Thanh ray



AFC 868 LED 18W 600.000

Thông số kỹ thuật:
 Chất liệu: Hợp kim nhôm cao cấp
 Điện áp: 220V-50Hz
 Nguồn sáng: COB
 Công suất: 18W
 Chỉ số hoàn màu: Ra > 80
 Nhiệt độ màu: 3000K 6000K
 Lắp đặt: Thanh ray



AFC 868 LED 30W 950.000

Thông số kỹ thuật:
 Chất liệu: Hợp kim nhôm cao cấp
 Điện áp: 220V-50Hz
 Nguồn sáng: COB
 Công suất: 30W
 Chỉ số hoàn màu: Ra > 80
 Nhiệt độ màu: 3000K 6000K
 Lắp đặt: Thanh ray



AFC 869 LED 7W 420.000

Thông số kỹ thuật:
 Chất liệu: Hợp kim nhôm cao cấp
 Điện áp: 85V-265V-50Hz
 Nguồn sáng: COB
 Công suất: 7W
 Chỉ số hoàn màu: Ra > 80
 Nhiệt độ màu: 3000K 6000K
 Lắp đặt: Thanh ray



AFC 869 LED 18W 600.000

Thông số kỹ thuật:
 Chất liệu: Hợp kim nhôm cao cấp
 Điện áp: 85V-265V-50Hz
 Nguồn sáng: COB
 Công suất: 18W
 Chỉ số hoàn màu: Ra > 80
 Nhiệt độ màu: 3000K 6000K
 Lắp đặt: Thanh ray



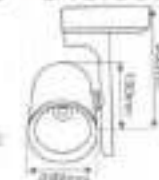
AFC 869 LED 30W 950.000

Thông số kỹ thuật:
 Chất liệu: Hợp kim nhôm cao cấp
 Điện áp: 85V-265V-50Hz
 Nguồn sáng: COB
 Công suất: 30W
 Chỉ số hoàn màu: Ra > 80
 Nhiệt độ màu: 3000K 6000K
 Lắp đặt: Thanh ray



AFC 886 LED 18W 640.000

Thông số kỹ thuật:
 Chất liệu: Hợp kim nhôm cao cấp
 Điện áp: 220V-50Hz
 Nguồn sáng: COB
 Công suất: 18W
 Chỉ số hoàn màu: Ra > 80
 Nhiệt độ màu: 3000K 6000K
 Lắp đặt: Thanh ray



AFC 890T LED 30W 1.080.000

Thông số kỹ thuật:
 Chất liệu: Hợp kim nhôm cao cấp
 Điện áp: 220V-50Hz
 Nguồn sáng: COB
 Công suất: 30W
 Chỉ số hoàn màu: Ra > 80
 Nhiệt độ màu: 3000K 6000K
 Lắp đặt: Thanh ray



AFC 890B LED 30W 1.080.000

Thông số kỹ thuật:
 Chất liệu: Hợp kim nhôm cao cấp
 Điện áp: 220V-50Hz
 Nguồn sáng: COB
 Công suất: 30W
 Chỉ số hoàn màu: Ra > 80
 Nhiệt độ màu: 3000K 6000K
 Lắp đặt: Thanh ray



AFC 893T LED 30W 900.000



AFC 893D LED 30W 900.000



AFC 881 LED 30W 1.360.000



AFC 892 LED 30W 980.000



anfaco Lighting

ISO 9001 : 2008

ĐÈN PHA

LED TIÊU ĐIỂM

AFC 900 LED 12W
480.000

Thông số kỹ thuật:
Chất liệu: Hợp kim nhôm cao cấp
Điện áp: 85V-265V-50Hz
Nguồn sáng: COB
Công suất: 12W
Chỉ số hoàn màu: Ra > 80
Nhiệt độ màu: 3000K 6000K
Lắp đặt: Thanh ray

Ứng dụng: Phòng trưng bày, shop fashion, showroom, Trưng tâm thương mại...



AFC 900 LED 18W
750.000

Thông số kỹ thuật:
Chất liệu: Hợp kim nhôm cao cấp
Điện áp: 85V-265V-50Hz
Nguồn sáng: COB
Công suất: 18W
Chỉ số hoàn màu: Ra > 80
Nhiệt độ màu: 3000K 6000K
Lắp đặt: Thanh ray

Ứng dụng: Phòng trưng bày, shop fashion, showroom, Trưng tâm thương mại...



AFC 882 LED 10W
700.000

Thông số kỹ thuật:
Chất liệu: Hợp kim nhôm cao cấp
Điện áp: 220V-50Hz
Nguồn sáng: COB
Công suất: 10W - 20W
Chỉ số hoàn màu: Ra > 80
Nhiệt độ màu: 3000K 6000K
Lắp đặt: Đế gỗ

Ứng dụng: Phòng trưng bày, nhà ở, shop fashion, Trưng tâm thương mại...

COB 10W



AFC 882 LED 20W
850.000

Thông số kỹ thuật:
Chất liệu: Hợp kim nhôm cao cấp
Điện áp: 220V-50Hz
Nguồn sáng: COB
Công suất: 10W - 20W
Chỉ số hoàn màu: Ra > 80
Nhiệt độ màu: 3000K 6000K
Lắp đặt: Đế gỗ

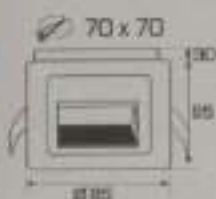
Ứng dụng: Phòng trưng bày, nhà ở, shop fashion, Trưng tâm thương mại...

COB 10W





ĐÈN ÂM TƯỜNG



AM TƯỜNG 008-3W 270.000



AM TƯỜNG 008-5W 380.000



AM TƯỜNG 2W A 270 250.000



AM TƯỜNG 2W B 270 250.000




AM TƯỜNG 2W A 2100 370.000



AM TƯỜNG 2W B 2100 370.000




AM TƯỜNG 2W C 27 44 x 110mm 250.000



AM TƯỜNG 2W D 27 44 x 110mm 250.000



AM TƯỜNG 2W E 27 66 x 170mm 370.000



AM TƯỜNG 2W K 27 66 x 170mm 370.000



ĐÈN LED RỌI CỎ SÂN VƯỜN

Thông số kỹ thuật:
 Chất liệu: Hợp kim nhôm cao cấp
 Điện áp: 220V-50Hz
 Nguồn sáng: LED
 Nhiệt độ màu: 3000K ● 6000K
 Cấp bảo vệ: IP 65
 Ứng dụng: Rọi cỏ sân vườn, Hào non (c)

ĐÈN RỌI CỎ



ánh sáng: ● 3000K
 ĐÈN GHIM CỎ LED 5W 530.000



ánh sáng: ● 3000K
 GHIM CỎ LED 3W 240.000



ánh sáng: ● 3000K
 NGŨI CỎ LED 3W 240.000



ánh sáng: ● 3000K
 NGŨI CỎ LED 6W 600.000



anfaco® Lighting

ISO 9001 : 2008

ĐÈN LED CHIẾU SÁNG CAO CẤP
"CHẤT LƯỢNG LÀM NÊN THƯƠNG HIỆU"

ĐÈN VÁCH NGOẠI THẤT



ánh sáng: ● 3000K

Vách D1 3W x 2
625.000



ánh sáng: ● 3000K

Vách D2 4W
930.000



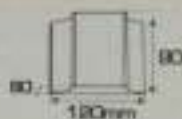
ánh sáng: ● 3000K

Vách D6 15W
1.100.000



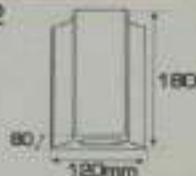
ánh sáng: ● 3000K

Vách D3 3W
480.000




ánh sáng: ● 3000K

Vách D4 3W x 2
720.000



ánh sáng: ● 3000K

Vách D5 3W x 6
1.200.000



ánh sáng: ● 3000K
NGÔI CỎ LED 9W
840.000



ánh sáng: ● 3000K
NGÔI CỎ LED 12W
980.000



ánh sáng: ● 3000K
ĐÈN LED PHA RỜI 10W
880.000



anfaco® Lighting

ISO 9001 : 2008

ĐÈN LED CHIẾU SÁNG CAO CẤP
"CHẤT LƯỢNG LÀM NÊN THƯƠNG HIỆU"



ĐÈN PHA LED

Thông số kỹ thuật:

Chất liệu: Hợp kim nhôm cao cấp

Điện áp: 85V-265V-50Hz

Nguồn sáng: LED 1W = 120Lm

Công suất: 20W - 30W - 50W - 100W

Nhiệt độ màu: ● 3000K ● 6000K

Cấp bảo vệ: IP 65

Chỉ số hoàn màu: Ra ≥ 80

Ứng dụng: Thắp sáng,

Pha bóng hiệu...



Pha LED 001 20W ●●
(180 x 140 x H 37)mm
610.000



Pha LED 001 30W ●●
(220 x 160 x H 30)mm
820.000



Pha LED 001 50W ●●
(235 x 215 x H 45)mm
1.150.000



Pha LED 001 100W ●●
(300 x 340 x H 45)mm
2.050.000





anfaco[®] Lighting

ISO 9001 : 2008

ĐÈN LED CHIẾU SÁNG CAO CẤP
"CHẤT LƯỢNG LÀM NÊN THƯƠNG HIỆU"

NEW



ĐÈN PHA LED 005

Thông số kỹ thuật:
 Chất liệu: Hợp kim nhôm cao cấp
 Điện áp: 85V-265V-50Hz
 Nguồn sáng: LED 1W = 120lm
 Công suất: 20W - 30W - 50W - 100W
 Nhiệt độ màu: ● 3000K ● 6000K
 Góc chiếu: 120°
 Cấp bảo vệ: IP 65
 Chỉ số hoàn màu: Ra ≥ 80
 Ứng dụng: Thắp sáng Pha bóng hiệu...



Pha LED 005 10W ●●
 (163 x 132 x H 47)mm
 390.000



Pha LED 005 20W ●●
 (212 x 184 x H 59)mm
 610.000



Pha LED 005 30W ●●
 (241 x 197 x H 57)mm
 740.000



Pha LED 005 50W ●●
 (286 x 227 x H 65)mm
 950.000



Pha LED 005 100W ●●
 (326 x 285 x H 81)mm
 1.880.000

anfaco® Lighting

ISO 9001 : 2008

ĐÈN LED CHIẾU SÁNG CAO CẤP
"CHẤT LƯỢNG LÀM NỀN THƯƠNG HIỆU"



ĐÈN LED NHÀ XƯỞNG HIGHBAY

Thông số kỹ thuật:

Chất liệu: Hợp kim nhôm cao cấp có độ tản nhiệt.

Điện áp: 85V-265V~50Hz

Nguồn sáng: LED 5730

Công suất: 20W-100W

(Chip được gắn trên thanh đồng -
dây vàng) mang lại hiệu quả tốt nhất

Chỉ số hoàn màu: Ra ≥ 80

Nhiệt độ màu: ● 3200K ○ 6000K

Ứng dụng: Nhà xưởng, kho hàng, chợ...



NX 100W

Chất liệu: Hợp kim nhôm cao cấp

Điện áp: 85V-265V~50Hz

Nguồn sáng: LED 5730

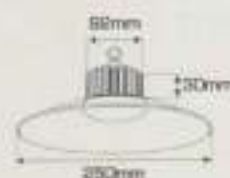
Chỉ số hoàn màu: Ra ≥ 80

Nhiệt độ màu: ● 3200K ○ 6000K

Ứng dụng: Nhà xưởng, kho hàng, chợ...



NX 20W



Chất liệu: Hợp kim nhôm cao cấp
Điện áp: 85V-265V~50Hz
Nguồn sáng: LED 5730
Chỉ số hoàn màu: Ra ≥ 80
Nhiệt độ màu: ● 3200K ○ 6000K

Ứng dụng: Nhà xưởng, kho hàng, chợ...

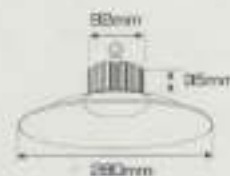
NX 50W



Chất liệu: Hợp kim nhôm cao cấp
Điện áp: 85V-265V~50Hz
Nguồn sáng: LED 5730
Chỉ số hoàn màu: Ra ≥ 80
Nhiệt độ màu: ● 3200K ○ 6000K

Ứng dụng: Nhà xưởng, kho hàng, chợ...

NX 30W



Chất liệu: Hợp kim nhôm cao cấp
Điện áp: 85V-265V~50Hz
Nguồn sáng: LED 5730
Chỉ số hoàn màu: Ra ≥ 80
Nhiệt độ màu: ● 3200K ○ 6000K

Ứng dụng: Nhà xưởng, kho hàng, chợ...

NX 70W




Chất liệu: Hợp kim nhôm cao cấp
Điện áp: 85V-265V~50Hz
Nguồn sáng: LED 5730
Chỉ số hoàn màu: Ra ≥ 80
Nhiệt độ màu: ● 3200K ○ 6000K

Ứng dụng: Nhà xưởng, kho hàng, chợ...

anfaco® Lighting

ISO 9001 : 2008

ĐÈN LED CHIỀU SÁNG CAO CẤP
"CHẤT LƯỢNG LÀM NÊN THƯƠNG HIỆU"



ĐÈN LED CHIỀU SÁNG CAO CẤP
"CHẤT LƯỢNG LÀM NÊN THƯƠNG HIỆU"

ĐDB 50W



ĐDB 100W



ĐÈN ĐƯỜNG LED

Thông số kỹ thuật:

Chất liệu: Hợp kim nhôm cao cấp

Điện áp: 85V-265V-50Hz

Nguồn sáng: Integrated LED

Công suất: 50W-100W-150W

Chỉ số hoàn màu: Ra >= 80

Nhiệt độ màu:  3200K  6000K

Cấp bảo bảo vệ: IP 65

Chú ý: Khi lắp đặt phải gắn dây tiếp đất

Ứng dụng: Thắp sáng đường phố, công cộng...

ĐDB 150W



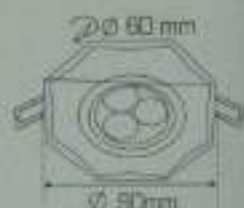

ĐÈN MẮT ÈCH PHA LÊ CHỮA BAO GỒM BÓNG



AFC 665 AL (φ60) 130.000



AFC 658 AL (φ60) 88.000 **D**



AFC 645 AL (φ60) 88.000 **C**



AFC 630 AL (φ60) 88.000 **A**



AFC 640 AL (φ60) 88.000 **B**





anfaco® Lighting
ISO 9001 : 2008

ĐÈN MẮT ÈCH PHA LÊ CHỮA BAO GỒM BÓNG



AFC 711 HALOGEN-LED 90.000



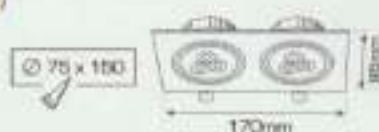
AFC 710 HALOGEN-LED 112.000



AFC 750/1 (Halogen - LED) 134.000



AFC 750/2 (Halogen - LED) 266.000



AFC 701 220.000
[Ø105 x H100 Ø 90 mm]



AFC 700 220.000
[Ø 90 mm]



AFC 742 24.000
Ø 60 mm

ĐÈN MẮT ÈCH CHỮA BAO GỒM BÓNG

Application: Office buildings, showroom, restaurants, hotels, supermarkets ...



AFC 300 (ø60) 53.000



AFC 305 (ø60) 53.000



AFC 299 (ø60) 53.000



AFC 303 (ø60) 53.000



AFC 304 (ø60) 53.000



AFC 301 (ø60) 53.000



AFC 3240 (ø60) 53.000



AFC 324 (ø60) 53.000



AFC 327V (ø60) 53.000



AFC 327 (ø60) 53.000



AFC 329 (ø60) 53.000



AFC 302 (ø60) 53.000



AFC 335 (ø60) 53.000



AFC 334 (ø60) 53.000



AFC 610 (ø60) 53.000



AFC 616D (ø60) 53.000



AFC 616B (ø60) 53.000



AFC 617V (ø60) 53.000



AFC 617D (ø60) 53.000



AFC 617B (ø60) 53.000



AFC 330A (ø60) 53.000



AFC 332D (ø60) 53.000



AFC 332 (ø60) 53.000

Thông số kỹ thuật: Bóng Vòng LED
 Chất liệu: Nhựa cao cấp
 Điện áp: 85V-285V-50Hz
 Nguồn sáng: LED S730
 (Chip được gắn trên thanh đồng - dây vàng)
 Công suất: 12W-15W
 Chỉ số hoàn màu: Ra > 80
 Nhiệt độ màu: ● 3000K ● 7000K



Thông số kỹ thuật: Bóng Quayn Gem
 Chất liệu: Nhựa cao cấp
 Điện áp: 240V-50Hz
 Ballast: Điện tử
 Công suất: 22W - 32W
 Nhiệt độ màu: ● 2700K ● 5000K
 Chỉ số hoàn màu: Ra > 80

Ứng dụng: Ban công, hành lang, nhà ở, căn hộ cao cấp...

BỘ DUNG TẮNG PHÓ RỜI CÓ CỐ ĐỊNH

Ứng dụng: Ban công, hành lang, nhà ở, căn hộ cao cấp



AFC 019 LED

12W LED (290 x H90) 360.000
 15W LED (350 x H90) 400.000
 12W LED (290 x H90) 430.000
 15W LED (350 x H90) 490.000

AFC 019 Quayn Gem TB
 22W (290 x H90) 260.000
 32W (350 x H90) 340.000



AFC 053 LED
 1 Chế độ sáng ●●
 12W LED (290 x H90) 380.000
 15W LED (350 x H90) 400.000
 3 Chế độ sáng ●●●●
 12W LED (290 x H90) 430.000
 15W LED (350 x H90) 490.000

AFC 053 Bóng vòng TB
 22W (290 x H90) 260.000



AFC 053 B LED
 1 Chế độ sáng ●●
 12W LED (290 x H90) 380.000
 15W LED (350 x H90) 400.000
 3 Chế độ sáng ●●●●
 12W LED (290 x H90) 430.000
 15W LED (350 x H90) 490.000

AFC 053 B Bóng vòng TB
 22W (290 x H90) 260.000



AFC 050 B 22W 290.000
 (280 x H80)



AFC 051 B 22W 290.000
 (280 x H80)



AFC 052 B 22W 290.000
 (280 x H80)




AFC 055 LED ●●
 15W LED (290 x H90)
 420.000
 Bóng vòng 32W TB
 330.000



AFC 114
Bóng vàng TB 22W (ø 260 x 260 x H70) 220.000
AFC 114 LED 12W LED (ø 250 x 250 x H70)
 1 Chả độ sáng ○○ 390.000
 3 Chả độ sáng ○○○ 410.000



AFC 077
Bóng vàng TB 22W (ø 280 x H80) 206.000
32W (ø 350 x H90) 260.000
AFC 077 LED 1 Chả độ sáng ○○ 3 Chả độ sáng ○○○
 12W (280 x H80) 320.000 12W (280 x H80) 420.000
 15W (350 x H90) 370.000 15W (350 x H90) 470.000



AFC 078
Bóng vàng TB 22W (ø 280 x H80) 196.000
32W (ø 350 x H90) 250.000
AFC 078 LED 1 Chả độ sáng ○○ 3 Chả độ sáng ○○○
 12W (280 x H80) 313.000 12W (280 x H80) 398.000
 15W (350 x H90) 360.000 15W (350 x H90) 448.000



AFC 081
Bóng vàng TB 22W (ø 280 x H80) 196.000
32W (ø 350 x H90) 250.000
AFC 081 LED 1 Chả độ sáng ○○ 3 Chả độ sáng ○○○
 12W (280 x H80) 313.000 12W (280 x H80) 398.000
 15W (350 x H90) 360.000 15W (350 x H90) 448.000



AFC 082
Bóng vàng TB 22W (ø 280 x H80) 196.000
32W (ø 350 x H90) 250.000
AFC 082 LED 1 Chả độ sáng ○○ 3 Chả độ sáng ○○○
 12W (280 x H80) 313.000 12W (280 x H80) 398.000
 15W (350 x H90) 360.000 15W (350 x H90) 448.000



AFC 128
Bóng vàng TB 22W (ø 280 x H80) 196.000
32W (ø 350 x H90) 250.000
AFC 128 LED 1 Chả độ sáng ○○ 3 Chả độ sáng ○○○
 12W (280 x H80) 313.000 12W (280 x H80) 398.000
 15W (350 x H90) 360.000 15W (350 x H90) 448.000



AFC 092 (ø 320 x H80) 22W TB 282.000
LED 12W 1 Chả độ sáng ○○ 380.000
LED 12W 3 Chả độ sáng ○○○ 480.000



AFC 093 (ø 320 x H80) 22W TB 282.000
LED 12W 1 Chả độ sáng ○○ 380.000
LED 12W 3 Chả độ sáng ○○○ 460.000



AFC 094 (ø 320 x H80) 22W TB 282.000
LED 12W 1 Chả độ sáng ○○ 380.000
LED 12W 3 Chả độ sáng ○○○ 460.000



AFC 150 (ø 340 x 340) 22W TB 282.000
LED 12W 1 Chả độ sáng ○○ 380.000
LED 12W 3 Chả độ sáng ○○○ 480.000



AFC 151 (ø 340 x 340) 22W TB 282.000
LED 12W 1 Chả độ sáng ○○ 380.000
LED 12W 3 Chả độ sáng ○○○ 460.000



AFC 152 (ø 340 x 340) 22W TB 282.000
LED 12W 1 Chả độ sáng ○○ 380.000
LED 12W 3 Chả độ sáng ○○○ 480.000

anfaco® Lighting

ISO 9001 : 2008

Downlight High Quality



Thông số kỹ thuật:
 Chất liệu: Thép sơn tĩnh điện
 Chóa đèn: Hợp kim nhôm cao cấp chống oxy hóa
 Đầu đèn: Sứ E27

Ứng dụng: Văn phòng, nhà ở, siêu thị, nhà hàng, khách sạn...



AFC 318/2
 3.0" 176.000
 3.5" 190.000

Model	W1	W2	H	Beam
AFC 318/2 (3.0")	215	115	160	90 x 180
AFC 318/2 (3.5")	240	130	180	100 x 210



AFC 318D/2
 3.0" 176.000
 3.5" 190.000



AFC 318/3
 3.0" 254.000
 3.5" 270.000


Model	W1	W2	H	Beam
AFC 318/3 (3.0")	310	115	160	90 x 280
AFC 318/3 (3.5")	345	130	180	100 x 310



AFC 318D/3
 3.0" 254.000
 3.5" 270.000



AFC 318/1 (4.0") 114.000



AFC 318/2 (4.0") 230.000



Model	W1	W2	H	Beam
AFC 318/1 (4.0")	160	160	170	120 x 120
AFC 318/2 (4.0")	300	160	170	130 x 270
AFC 318/3 (4.0")	430	160	170	130 x 430



AFC 318/1 glass (4.0") 140.000



AFC 318/3 (4.0") 350.000






AFC 318/1 LED 7W
LED CRI 74
305.000

AFC 318/2 LED 7Wx2
LED CRI 74
610.000

AFC 318/1 LED 12W
LED CRI 104
400.000

AFC 318/2 LED 12Wx2
LED CRI 104
800.000




AFC 319/2 290.000

AFC 319/2 Glass 350.000

AFC 319/3 380.000

AFC 319/3 Glass 460.000

Model	W1	W2	H	Beam
AFC 318 (3.0")	115	115	170	90
AFC 318 (4.0")	160	160	170	120



AFC 201

(2.5")	80	39.000
(3.0")	90	41.000
(3.5")	100	43.000
(4.0")	120	54.000



AFC 355T
(3.0") 90



AFC 203
(3.0") 90 41.000
(3.5") 100 43.000
(4.0") 120 54.000



AFC 200
(2.5") 80 41.000
(3.0") 90 43.000
(3.5") 100 47.000
(4.0") 120 58.000



AFC 195
(3.0") 90 52.000
(3.5") 100 54.000



AFC 198
(2.5") 80 50.000
(3.0") 90 52.000
(3.5") 100 54.000



AFC 198
(2.5") 80 52.000
(3.0") 90 54.000
(3.5") 100 56.000



AFC 271 (3.0")
90 60.000



AFC 271T (3.0")
90 46.000



AFC 270 (3.0")
90 60.000



AFC 190
(4.0") 120 84.000
(5.0") 150 118.000



AFC 191
(4.0") 120 72.000
(5.0") 150 102.000



AFC 192
(4.0") 120 92.000
(5.0") 150 120.000
(6.0") 170 138.000



AFC 183
(4.0") 120 74.000
(5.0") 150 110.000
(6.0") 170 120.000



AFC 187
(4.0") 120 72.000
(5.0") 150 102.000
(6.0") 170 118.000



AFC 196
(4.0") 120 84.000
(5.0") 150 118.000
(6.0") 170 128.000



AFC 279AL
(2.5") 80 70.000
(3.0") 90 75.000
(3.5") 100 82.000



AFC 418 glass
(4.0") 120 160.000
(5.0") 150 190.000
(6.0") 170 200.000



AFC 268AL
(2.5") 80 70.000
(3.0") 90 75.000
(3.5") 100 82.000



Thông số kỹ thuật:

4.0" = \varnothing 114mm 5.0" = \varnothing 150mm 6.0" = \varnothing 170mm



AFC 373
(3.0") ✓ 90 75.000



AFC 374
(3.0") ✓ 90 75.000



AFC 376
(3.0") ✓ 90 75.000



AFC 364T
(3.0") ✓ 90 75.000



AFC 225AL
(2.5") ✓ 80 70.000
(3.5") ✓ 100 82.000



AFC 366V
(3.0") ✓ 90 75.000



AFC 364D
(3.0") ✓ 90 75.000



AFC 364X
(3.0") ✓ 90 75.000



AFC 371AL
(3.0") ✓ 90 75.000



AFC 272AL
(2.5") ✓ 80 70.000
(3.0") ✓ 90 75.000
(3.5") ✓ 100 82.000



AFC 225 D
(3.0") ✓ 90 75.000



AFC 221AL
(2.5") ✓ 80 54.000
(3.5") ✓ 100 63.000



AFC 219AL
(2.5") ✓ 80 54.000
(3.0") ✓ 90 59.000
(3.5") ✓ 100 63.000



AFC 223AL
(2.5") ✓ 80 70.000
(3.0") ✓ 90 75.000
(3.5") ✓ 100 82.000



AFC 273AL
(2.5") ✓ 80 70.000
(3.0") ✓ 90 75.000
(3.5") ✓ 100 82.000



AFC 274AL
(2.5") ✓ 80 70.000
(3.0") ✓ 90 75.000
(3.5") ✓ 100 82.000



AFC 277AL
(2.5") ✓ 80 70.000
(3.0") ✓ 90 75.000
(3.5") ✓ 100 82.000



AFC 278AL
(2.5") ✓ 80 70.000
(3.0") ✓ 90 75.000
(3.5") ✓ 100 82.000



AFC 281AL
(2.5") ✓ 80 70.000
(3.0") ✓ 90 75.000



AFC 354AL
(2.5") ✓ 80 70.000
(3.0") ✓ 90 75.000



AFC 311
(5.0") 1527 ✓ 145 180.000

anfaco® Lighting

ISO 9001 : 2008

Downlight High Quality



AFC 349AL
 (2.5") ✓ 80 70.000
 (3.0") ✓ 90 75.000
 (3.5") ✓ 100 82.000



AFC 350AL
 (2.5") ✓ 80 70.000
 (3.0") ✓ 90 75.000
 (3.5") ✓ 100 82.000



AFC 351AL
 (2.5") ✓ 80 70.000
 (3.0") ✓ 90 75.000
 (3.5") ✓ 100 82.000



AFC 352AL
 (2.5") ✓ 80 70.000
 (3.0") ✓ 90 75.000
 (3.5") ✓ 100 82.000



AFC 353AL
 (2.5") ✓ 80 70.000
 (3.0") ✓ 90 75.000
 (3.5") ✓ 100 82.000



AFC 343AL
 (2.5") ✓ 80 70.000
 (3.0") ✓ 90 75.000
 (3.5") ✓ 100 82.000



AFC 344AL
 (2.5") ✓ 80 70.000
 (3.0") ✓ 90 75.000
 (3.5") ✓ 100 82.000



AFC 345AL
 (2.5") ✓ 80 70.000
 (3.0") ✓ 90 75.000
 (3.5") ✓ 100 82.000



AFC 346AL
 (2.5") ✓ 80 70.000
 (3.0") ✓ 90 75.000
 (3.5") ✓ 100 82.000



AFC 347AL
 (2.5") ✓ 80 70.000
 (3.5") ✓ 100 82.000



AFC 348AL
 (2.5") ✓ 80 70.000
 (3.0") ✓ 90 75.000
 (3.5") ✓ 100 82.000



AFC 358AL
 (2.5") ✓ 80 70.000
 (3.0") ✓ 90 75.000
 (3.5") ✓ 100 82.000



AFC 355
 (2.5") ✓ 80 70.000
 (3.0") ✓ 90 75.000
 (3.5") ✓ 100 82.000



AFC 356AL
 (2.5") ✓ 80 70.000
 (3.0") ✓ 90 75.000
 (3.5") ✓ 100 82.000



AFC 357AL
 (2.5") ✓ 80 70.000
 (3.0") ✓ 90 75.000
 (3.5") ✓ 100 82.000



AFC 359AL
 (2.5") ✓ 80 70.000
 (3.0") ✓ 90 75.000
 (3.5") ✓ 100 82.000



AFC 359V
 (2.5") ✓ 80 70.000
 (3.0") ✓ 90 75.000
 (3.5") ✓ 100 82.000



AFC 338AL
 (4.0") ✓ 120 94.000



AFC 278AL
 (4.0") ✓ 120 94.000



AFC 366B
 (3.0") ✓ 90 75.000

Thông số kỹ thuật:

Chất liệu: Thép sơn tĩnh điện

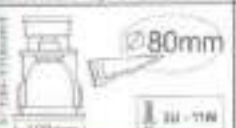

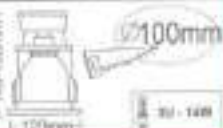
Chất sơn: Hợp kim nhôm cao cấp chống oxy hóa

Đuôi đèn: SĐ E27

Ứng dụng: Văn phòng, nhà ở, siêu thị,

nhà hàng, khách sạn...

Thông số kỹ thuật:

2.5" ≈ Ø80mm	3.0" ≈ Ø90mm	3.5" ≈ Ø100mm
		
Ø80mm	Ø90mm	Ø100mm
1-100mm	1-115mm	1-120mm
3U-11W	3U-11W	3U-14W



AFC 368T
 (2.5") ✓ 80 70.000
 (3.5") ✓ 100 82.000



AFC 368B
 (2.5") ✓ 80 70.000
 (3.0") ✓ 90 75.000
 (3.5") ✓ 100 82.000



AFC 284ATM glass
 (3.0") ✓ 90 90.000



AFC 285ATM glass
 (3.0") ✓ 90 90.000



AFC 286ATM
 (3.0") ✓ 90 82.000
 (3.5") ✓ 100 92.000



AFC 336ATM
 (3.0") ✓ 90 82.000



AFC 337ATM
 (3.0") ✓ 90 82.000



AFC 265AL
 (2.5") ✓ 80 70.000
 (3.0") ✓ 90 75.000
 (3.5") ✓ 100 82.000



AFC 365
 (2.5") ✓ 80 70.000
 (3.0") ✓ 90 75.000
 (3.5") ✓ 100 82.000



AFC 368D
 (2.5") ✓ 80 70.000
 (3.0") ✓ 90 75.000
 (3.5") ✓ 100 82.000



AFC 369B
 (2.5") ✓ 80 70.000
 (3.0") ✓ 90 75.000
 (3.5") ✓ 100 82.000



AFC 362
 (2.5") ✓ 80 70.000
 (3.0") ✓ 90 75.000
 (3.5") ✓ 100 82.000



AFC 361
 (2.5") ✓ 80 70.000
 (3.0") ✓ 90 75.000
 (3.5") ✓ 100 82.000



AFC 360
 (2.5") ✓ 80 70.000
 (3.0") ✓ 90 75.000
 (3.5") ✓ 100 82.000



AFC 368V
 (2.5") ✓ 80 70.000
 (3.0") ✓ 90 75.000
 (3.5") ✓ 100 82.000



AFC 370
 (2.5") ✓ 80 70.000
 (3.0") ✓ 90 75.000



AFC 369X
 (2.5") ✓ 80 70.000
 (3.0") ✓ 90 75.000
 (3.5") ✓ 100 82.000




AFC 369V
 (2.5") ✓ 80 70.000
 (3.0") ✓ 90 75.000
 (3.5") ✓ 100 82.000



AFC 369D
 (2.5") ✓ 80 70.000
 (3.0") ✓ 90 75.000
 (3.5") ✓ 100 82.000



AFC 282AL
 (2.5") ✓ 80 70.000
 (3.0") ✓ 90 75.000



AFC 283AL
 (2.5") ✓ 80 70.000
 (3.0") ✓ 90 75.000
 (3.5") ✓ 100 82.000

Thông số kỹ thuật:

Chất liệu: Thép sơn tĩnh điện

Chóa đèn: Hợp kim nhôm cao cấp chống oxy hoá

Đuôi đèn: Sứ E27

Ứng dụng: Văn phòng, nhà ở, siêu thị,
nhà hàng, khách sạn...



AFC 231 (3.5"-4.0")

3.5" [ø 110 x H 130mm] 94.000

4.0" [ø 140 x H 145mm] 115.000



AFC 232 (3.5"-4.0")

3.5" [ø 110 x H 130mm] 94.000

4.0" [ø 140 x H 145mm] 115.000



AFC 232N (3.5"-4.0")

3.5" [ø 110 x H 130mm] 94.000

4.0" [ø 140 x H 145mm] 115.000



AFC 307 C (4.0")

4.0" [□135 x 135 x H190mm] 210.000





anfaco® Lighting

ISO 9001 : 2008

Downlight High Quality





AFC 309 A glass

5.0" 1E (ø 180 x H60)	260.000
6.0" 2E (ø 230 x H60)	300.000
8.0" 2E (ø 270 x H60)	370.000




AFC 309 B glass

5.0" 1E (ø 180 x H60)	210.000
6.0" 2E (ø 230 x H60)	260.000
8.0" 2E (ø 270 x H60)	320.000




AFC 309 C glass

5.0" 1E (ø 180 x H60)	300.000
-----------------------	----------------




AFC 309 D glass

5.0" 1E (ø 180 x H60)	210.000
6.0" 2E (ø 230 x H60)	260.000
8.0" 2E (ø 270 x H60)	320.000



AFC 308 B LED (1w x 9) **580.000**

(ø 160 x 160 x H100mm)

Dim. in: 22x22x103mm
 Modul ring: 20.1Wx100µm
 Air ring: 0.3000x0.0000




AFC 308 A LED (1w x 9) **580.000**

(ø 160 x 160 x H100mm)

Dim. in: 22x22x103mm
 Modul ring: LED 1Wx100µm
 Air ring: 0.3000x0.0000




AFC 309 B LED (5.0") (1w x 9) **580.000**

(ø 160 x H60)

Dim. in: 65x25x103mm
 Modul ring: LED 1Wx100µm
 Air ring: 0.3000x0.0000

